

Einstellungen für einen märklin Lok Decoder


Diese Einstellungen sind nur geeignet für ein Update eines Nachrüstdecoders. Diese Einstellungen passen nicht zu früher produzierten Lokdecodern aus Serienlokomotiven.

Decodertypen:

mLD 60942 und 60962













Datum:

21. Juni 2012

| Decoder | | |
|---------|-------|---|
| Artikel | 60942 |  |
| Name | mLD | |

| Betriebsarten | |
|---------------|------------------|
| Analog | AC, DC |
| Digital | MM, DCC, MFX |
| Adressen MM | 78, 79, 254, 253 |
| Adressen DCC | 3, 128, 0 |

| Motor | |
|------------------|-----------------------------|
| ABV (AV,BV) | 25, 16 |
| Vmin, Vmax | 5, 255 |
| Kennlinie | leicht exponentiell |
| Motortyp | 3, Hochleistungsantrieb C90 |
| Regel einfluss | 24 |
| Regelreferenz | 150 |
| Regelparameter K | 64 |
| Regelparameter I | 64 |

| Funktionstasten | | | | | |
|-------------------|---|--|-----|---|---|
| F0 |  | Lichtwechsel | F8 |  | - |
| | | Schaltfunktion LV Dimmer 100% LR Dimmer 100% | | | - |
| F1 | F1 | F-Symbol | F9 |  | - |
| | | Schaltfunktion Aux1 Dimmer 100% | | | - |
| F2 | F2 | F-Symbol | F10 |  | - |
| | | Schaltfunktion Aux2 Dimmer 100% | | | - |
| F3 |  | Rangiergang ein | F11 |  | - |
| | | Schaltfunktion Rangiergang | | | - |
| F4 |  | ABV aus | F12 |  | - |
| | | Schaltfunktion ABV | | | - |
| F5 | F5 | F-Symbol | F13 |  | - |
| | | Schaltfunktion Aux3 Dimmer 100% | | | - |
| F6 | F6 | F-Symbol | F14 |  | - |
| | | Schaltfunktion Aux4 Dimmer 100% | | | - |
| F7 |  | - | F15 |  | - |
| | | - | | | - |
| Funktionszustände | | | | | |
| FS | Stand | - | FF | Fahrt | - |
| | | - | | | - |