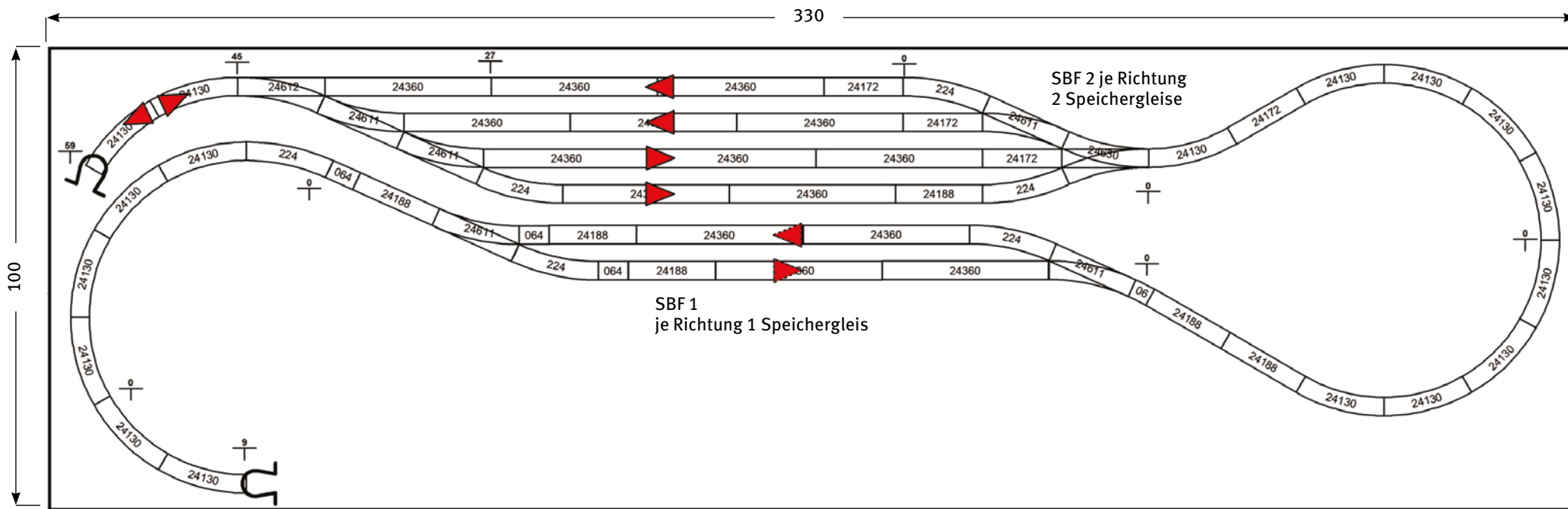


- |                                   |   |               |
|-----------------------------------|---|---------------|
| 1 Bahnhof Krakau                  | 4 Städt. Gaswerk – Hauptgebäude<br>+ Kokslagerhalle | 7 Bauernhof   |
| 2 Bahnsteige                      | 5 Maschinenfabrik                                   | 8 Blockstelle |
| 3 Betriebswerk mit<br>Lokschuppen | 6 Siedlung  | 9 See         |



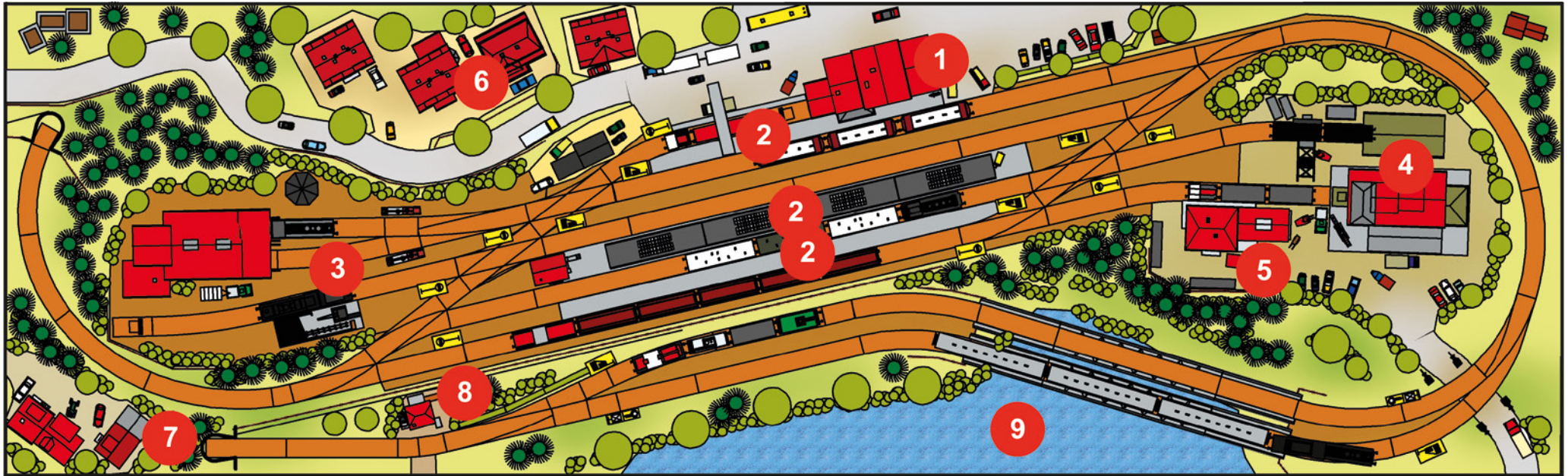


Alle Maßangaben in cm.

Grafik aus Märklin Magazin 05/2022: „Anlagenplanung für Aufsteiger, Folge 121“  
Gleisstückliste Märklin C-Gleis

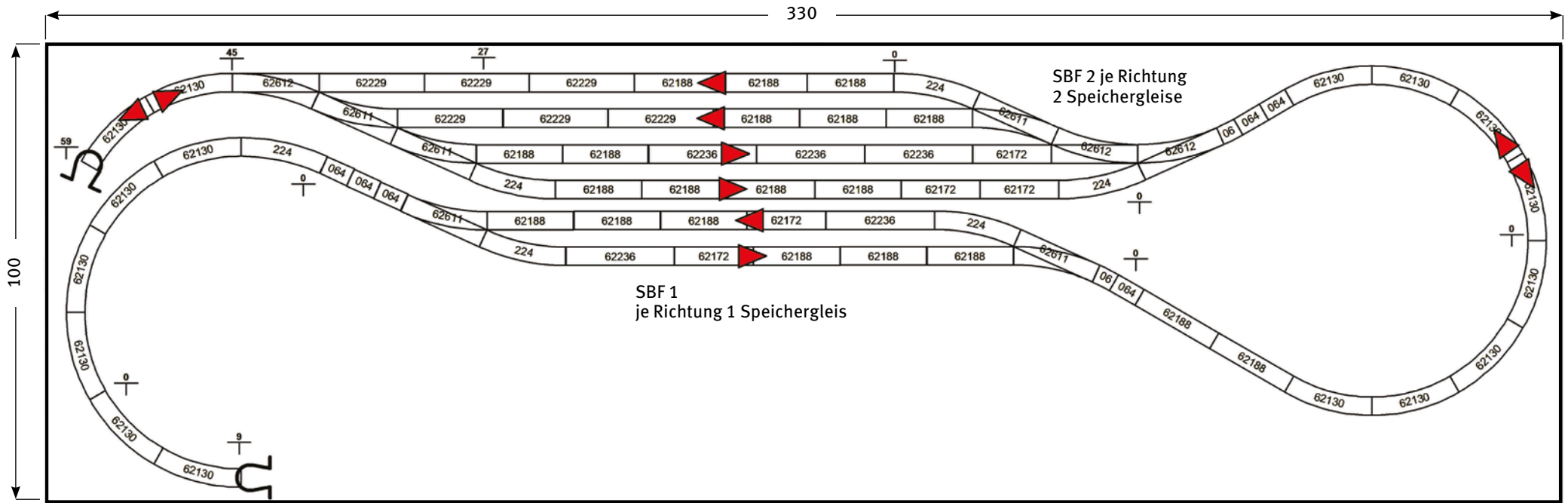
Anzahl	Art.-Nr.	Bezeichnung	Anzahl	Art.-Nr.	Bezeichnung	
11	24188	Gleis gerade, 188,3 mm	3	24206	Ergänzungsstück für Gegenbogen, R2 = 437,5 mm/5,7°	
14	24172	Gleis gerade, 171,7 mm	21	24130	Gleis gebogen, R1 = 360 mm/30°	
31	24360	Gleis gerade, 360 mm	1	24107	Gleis gebogen, R1 = 360 mm/7,5°	
1	24094	Gleis gerade, 94,2 mm	3	24912	Gegenbogen für schlanke Weichen, Radius 1.114,6 mm, Bogen 12,1°	
2	24077	Gleis gerade, 77,5 mm	8	24611	Weiche links, 188,3 mm, R2 = 437,5 mm/24,3°	
2	24071	Gleis gerade, 70,8 mm, Böschung abnehmbar	3	24612	Weiche rechts, 188,3 mm, R2 = 437,5 mm/24,3°	
4	24236	Gleis gerade, 236,1 mm	1	24711	Schlanke Weiche links, Radius 1.114,6 mm	
2	24229	Gleis gerade, 229,3 mm	1	24712	Schlanke Weiche rechts, Radius 1.114,6 mm	
10	24064	Gleis gerade, 64,3 mm	1	24672	Bogenweiche rechts	
2	24977	Prellbock Gleislänge, 77,5 mm	3	24624	Doppelte Kreuzungsweiche	
2	24330	Gleis gebogen, R3 = 515 mm/30°	1	24630	Dreiwegweiche, R2 = 437,5 mm, Länge 188,3 mm	
2	24315	Gleis gebogen, R3 = 515 mm/15°	Signale	2	70381	Vorsignal mit Zusatzflügel
8	24230	Gleis gebogen, R2 = 437,5 mm/30°		6	70412	Formsignal, 2 gekoppelte Flügel
1	24207	Gleis gebogen, R2 = 437,5 mm/7,5°		7	70421	Form-Gleissperrsignal hoch
7	24224	Gegenbogen für Weichen, R2 = 437,5 mm/24,3°				





- |                                   |   |               |
|-----------------------------------|---|---------------|
| 1 Bahnhof Krakau                  | 4 Städt. Gaswerk – Hauptgebäude<br>+ Kokslagerhalle | 7 Bauernhof   |
| 2 Bahnsteige                      | 5 Maschinenfabrik                                   | 8 Blockstelle |
| 3 Betriebswerk mit<br>Lokschuppen | 6 Siedlung  | 9 See         |



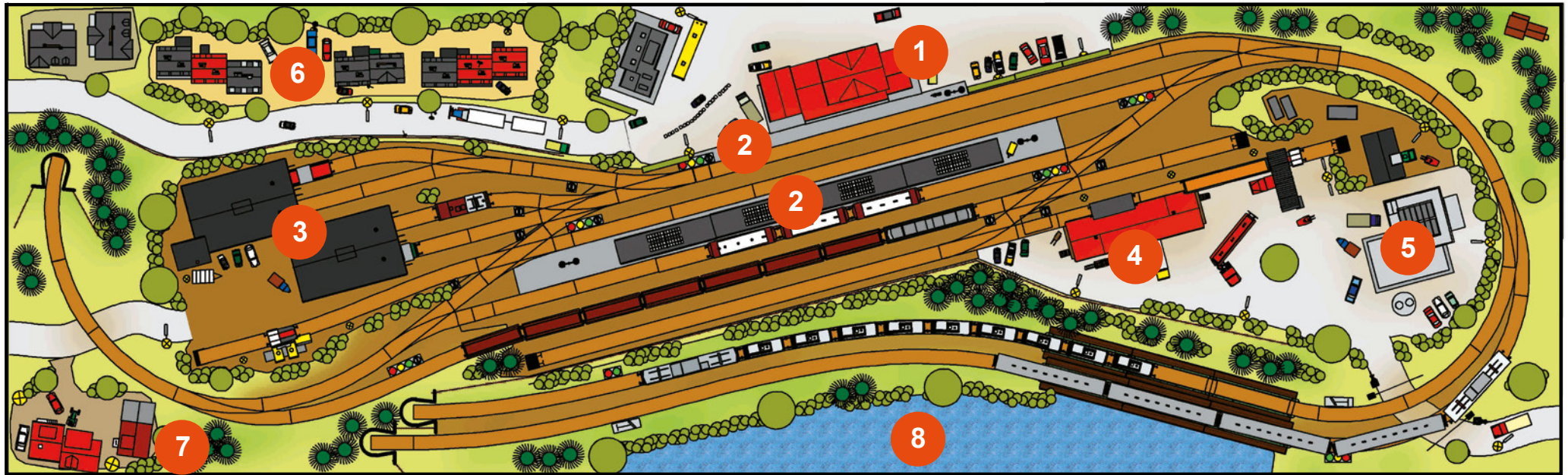


Alle Maßangaben in cm.

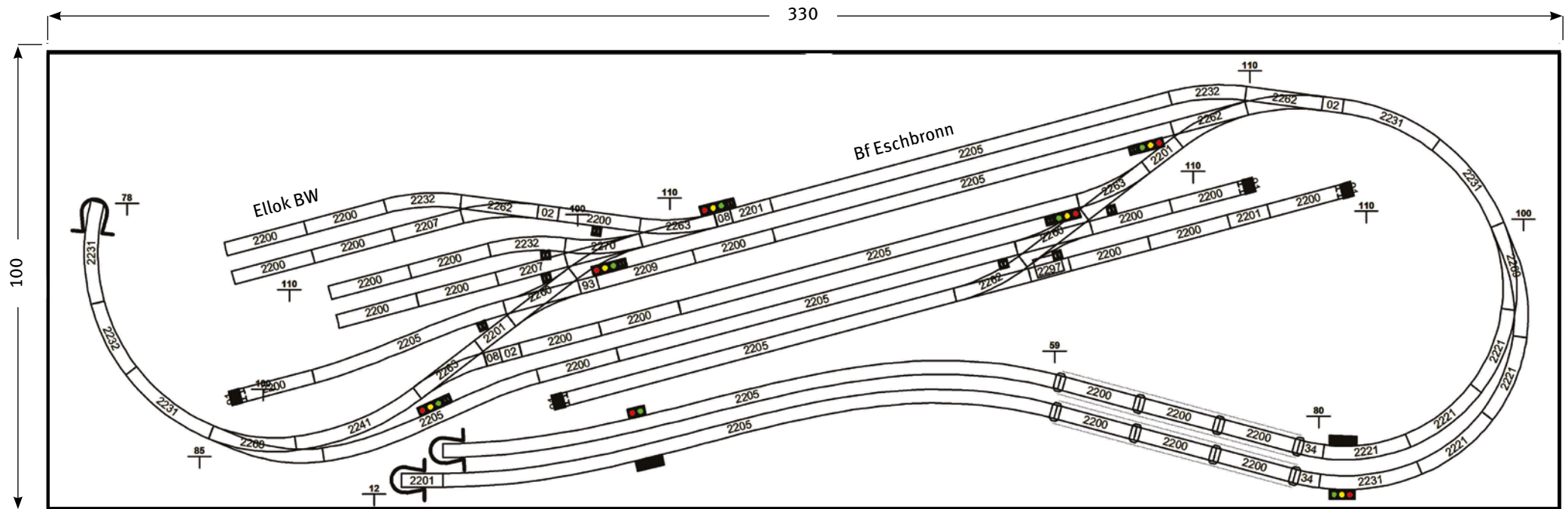
## Grafik aus Märklin Magazin 05/2022: „Anlagenplanung für Aufsteiger, Folge 121“ Gleisstückliste Trix C-Gleis

Anzahl	Art.-Nr.	Bezeichnung	Anzahl	Art.-Nr.	Bezeichnung	
45	62188	Gleis gerade, 188,3 mm	20	62130	Gleis gebogen, R1 = 360 mm/30°	
18	62172	Gleis gerade, 171,7 mm	1	62107	Gleis gebogen, R1 = 360 mm/7,5°	
5	62094	Gleis gerade, 94,2 mm	3	62912	Gegenbogen für schlanke Weichen, Radius 1.114,6 mm, Bogen 12,1°	
2	62077	Gleis gerade, 77,5 mm	8	62611	Weiche links, 188,3 mm, R2 = 437,5 mm/24,3°	
14	62236	Gleis gerade, 236,1 mm	5	62612	Weiche rechts, 188,3 mm, R2 = 437,5 mm/24,3°	
8	62229	Gleis gerade, 229,3 mm	1	62711	Schlanke Weiche links, Radius 1.114,6 mm	
12	62064	Gleis gerade, 64,3 mm	1	62712	Schlanke Weiche rechts, Radius 1.114,6 mm	
2	62977	Prellbock Gleislänge, 77,5 mm	2	62071	Länge 70,8 mm, Böschung abnehmbar	
2	62330	Gleis gebogen, R3 = 515 mm/30°	1	62672	Bogenweiche rechts	
2	62315	Gleis gebogen, R3 = 515 mm/15°	3	62624	Doppelte Kreuzungsweiche	
8	62230	Gleis gebogen, R2 = 437,5 mm/30°	Signale	2	70381	Vorsignal mit Zusatzflügel
1	62207	Gleis gebogen, R2 = 437,5 mm/7,5°		6	70412	Formsignal, 2 gekoppelte Flügel
7	62224	Gegenbogen für Weichen, R2 = 437,5 mm/24,3°		6	70421	Form-Gleissperrsignal hoch
4	62206	Ergänzungsstück für Gegenbogen, R2 = 437,5 mm/5,7°				

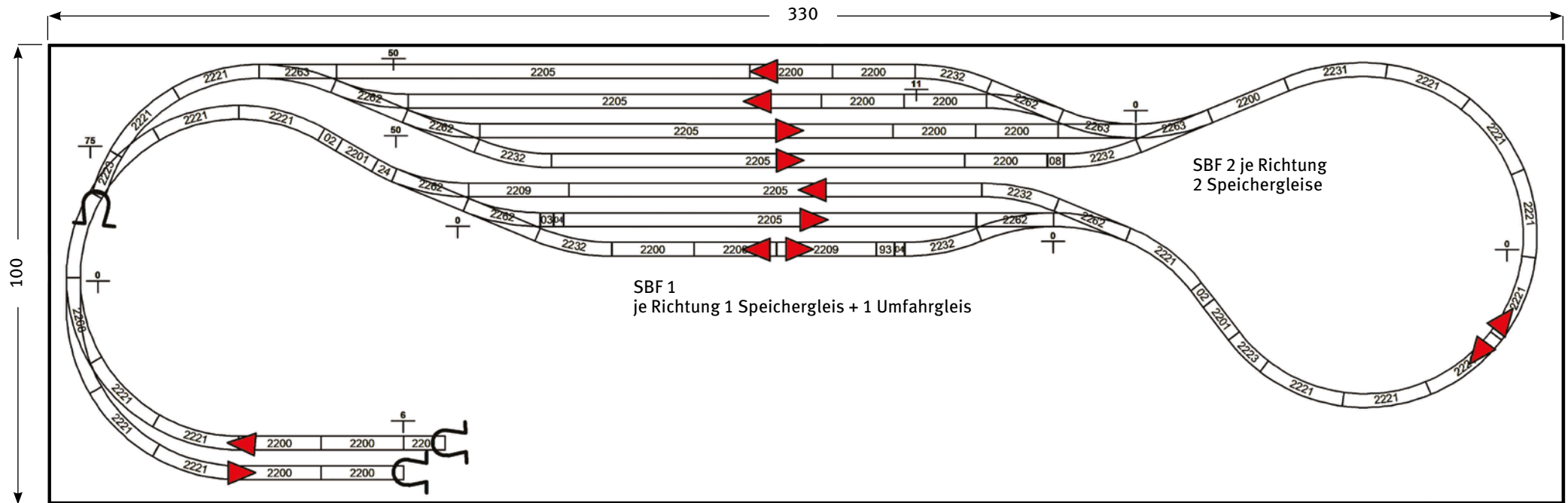




- |                                |                |             |
|--------------------------------|----------------|-------------|
| 1 Bahnhof Eschbronn            | 4 Güterbahnhof | 7 Bauernhof |
| 2 Bahnsteige                   | 5 Fabrik       | 8 See       |
| 3 Betriebswerk mit Lokschuppen | 6 Siedlung     |             |



Alle Maßangaben in cm.



Alle Maßangaben in cm.

## Grafik aus Märklin Magazin 05/2022: „Anlagenplanung für Aufsteiger, Folge 121“ Gleisstückliste Märklin K-Gleis

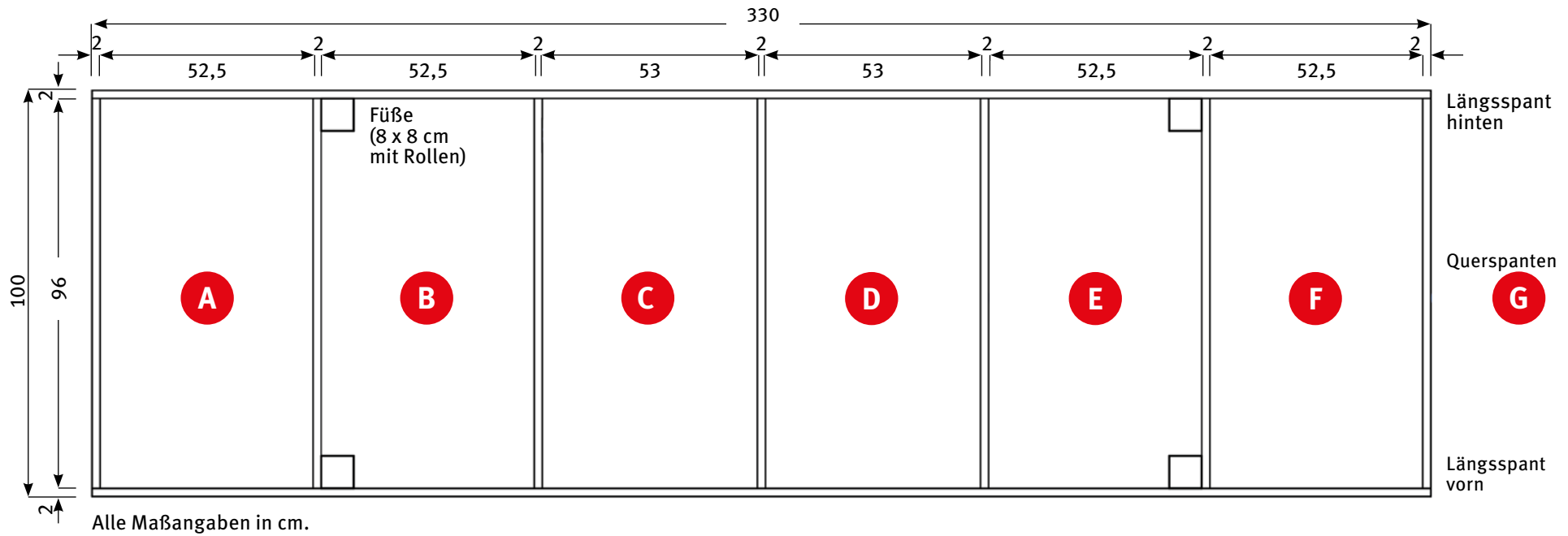
Anzahl	Art.-Nr.	Bezeichnung
39	2200	Gleis gerade, 1/1 Länge 180 mm
11	2205	Flexgleis gerade, Länge 900 mm
3	2209	Gleis gerade, Länge 217,9 mm
2	2207	Gleis gerade, Länge 156 mm
8	2201	Gleis gerade, 1/2 Länge 90 mm
5	2202	Gleis gerade, 1/4 Länge 45 mm
2	2293	Gleis gerade, Länge 41,3 mm
3	2208	Gleis gerade, Länge 35,1 mm
1	2203	Gleis gerade, 1/6 Länge 30 mm
2	2204	Gleis gerade, 1/8 Länge 22,5 mm
4	7391	Prellbock
1	2241	Gleis gebogen, 1/1 Radius 553,9 mm, Großkreis I
6	2231	Gleis gebogen, 1/1 Radius 424,6 mm, Normalkreis II

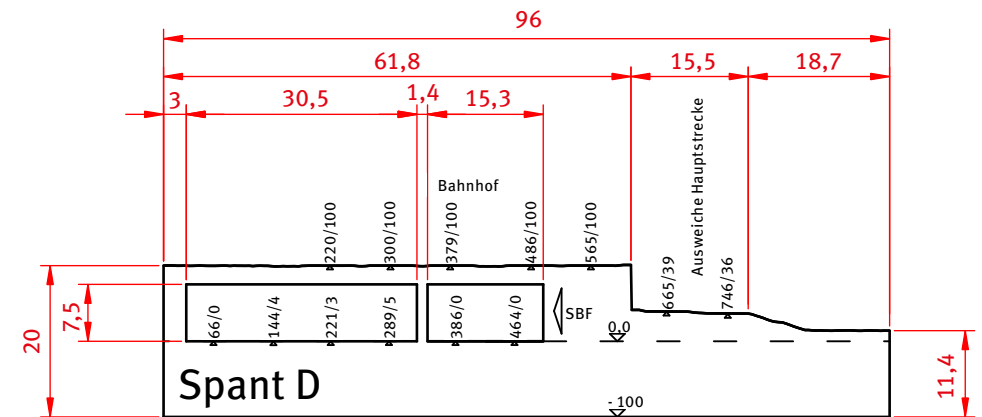
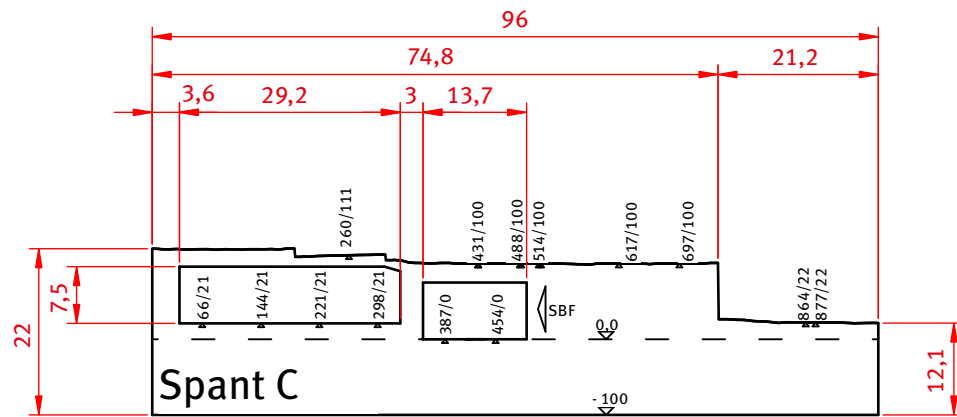
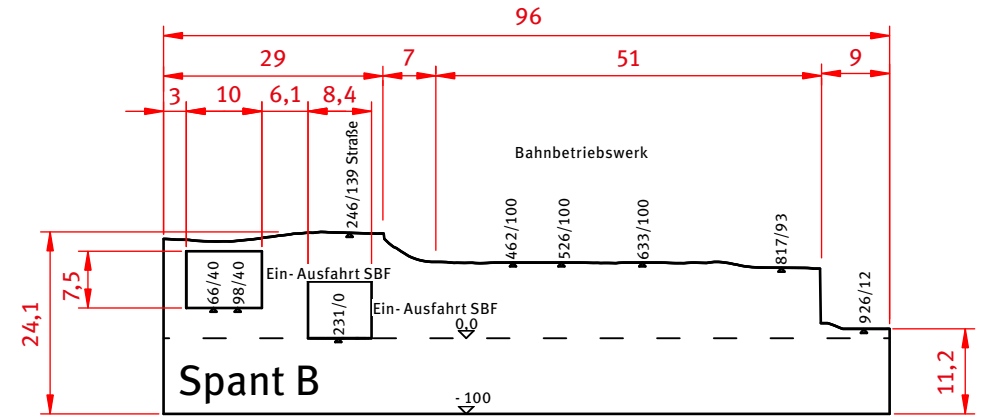
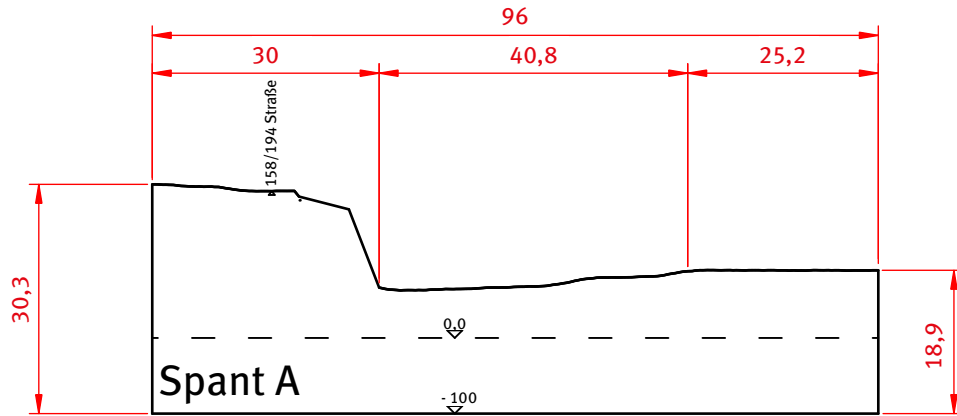
Anzahl	Art.-Nr.	Bezeichnung
10	2232	Gleis gebogen, Radius 424,6 mm, Gegenbogen
2	2234	Gleis gebogen, 1/4 Radius 424,6 mm, Normalkreis II
23	2221	Gleis gebogen, 1/1 Radius 360 mm, Normalkreis I
2	2223	Gleis gebogen, 1/2 Radius 360 mm, Normalkreis I
1	2224	Gleis gebogen, 1/4 Radius 360 mm, Normalkreis I
11	2262	Weiche links, r = 424,6 mm (2261L)
6	2263	Weiche rechts, r = 424,6 mm (2261R)
2	2268	Kurvenweiche links, Normalkreis I (2267L)
1	2269	Kurvenweiche rechts, Normalkreis I (2267R)
1	2270	Dreiwegweiche, Radius 424,6 mm, Normalkreis II
2	2260	Doppelte Kreuzungsweiche, Normalkreis II
1	2297	Entkupplungsgleis, Länge 90 mm

Anzahl	Art.-Nr.	Bezeichnung
6	76471	Licht-Gleissperrsignal nieder
1	76472	Licht-Gleissperrsignal hoch
2	76480	Licht-Vorsignal
1	76481	Licht-Blocksignal Hp0-Hp1
1	76493	Licht-Hauptsignal Hp0Hp1Hp2
5	76494	Licht-Hauptsignal Hp0-1-2/Sh1
1	70360	Fahrdraht, 360 mm
1	70167	Fahrdraht, 167,5 mm
1	70172	Fahrdraht, 172 mm
1	70203	Fahrdraht, 203 mm
1	70228	Fahrdraht, 227,5 mm
1	70253	Fahrdraht, 252,7 mm

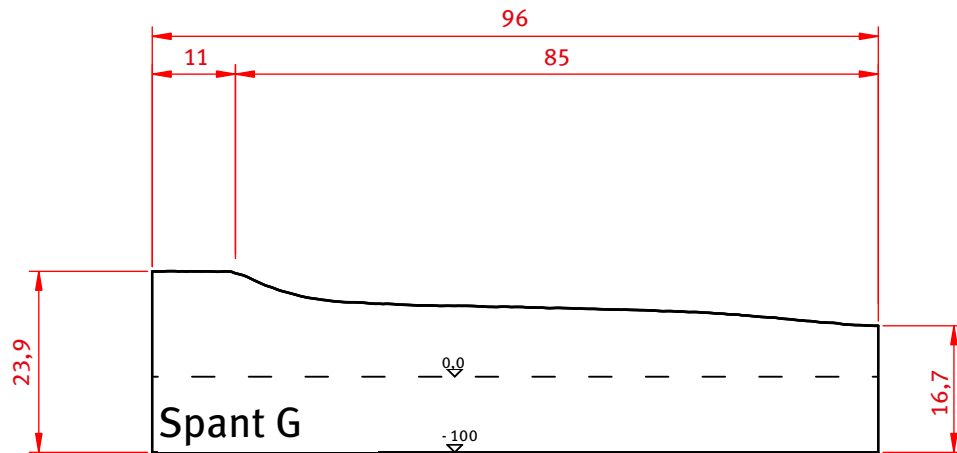
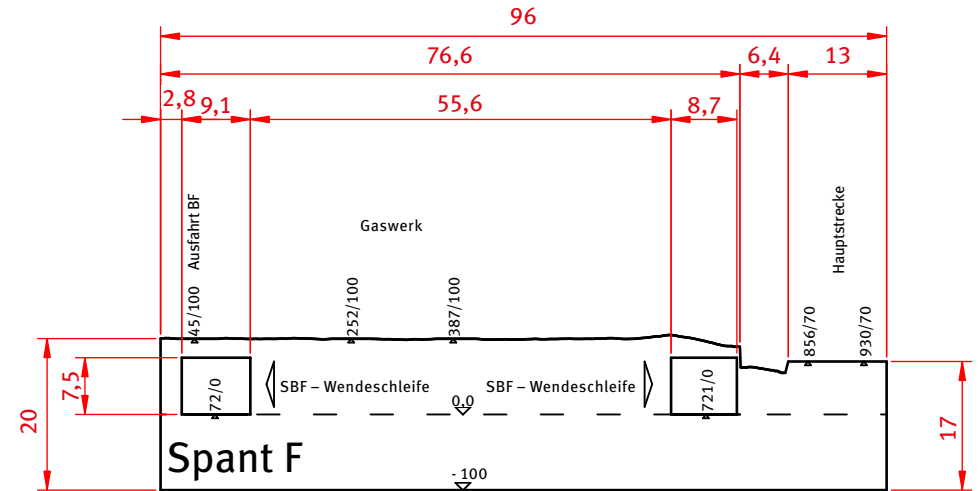
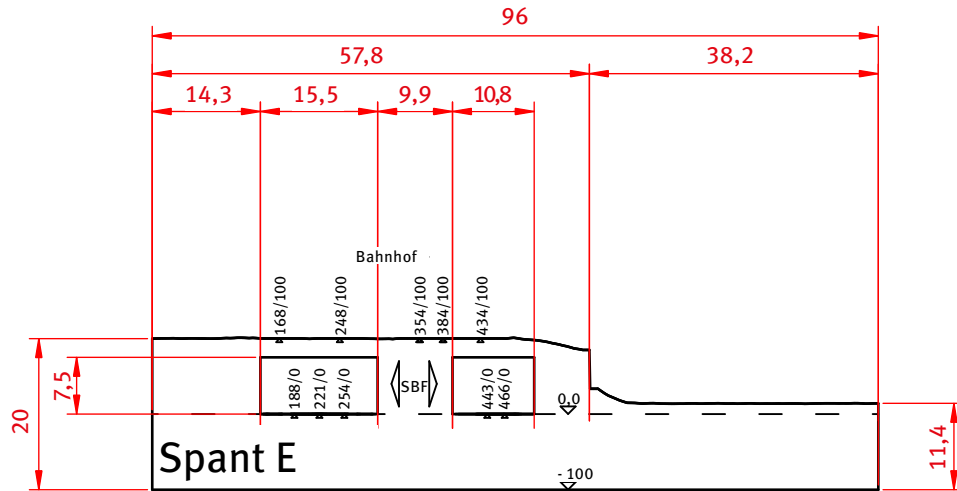
Anzahl	Art.-Nr.	Bezeichnung
60	70360	Fahrdraht, 360mm
40	74101	Streckenmast (mit Ausleger)
1	74104	Brückenmast (mit Ausleger)
1	74105	Mittelmast (mit 2 Auslegern)
5	74101B	Bogenabzug (mit einem V-Halter)
1	74131	Quertragwerk
4	74132	Quertragwerk
1	74151	Einzelausleger



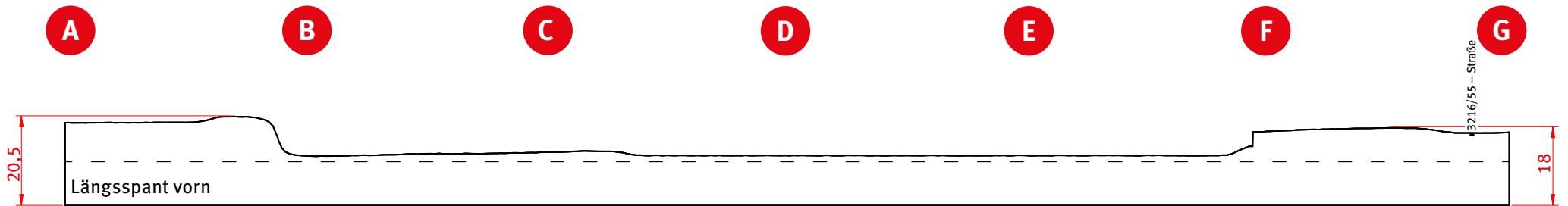
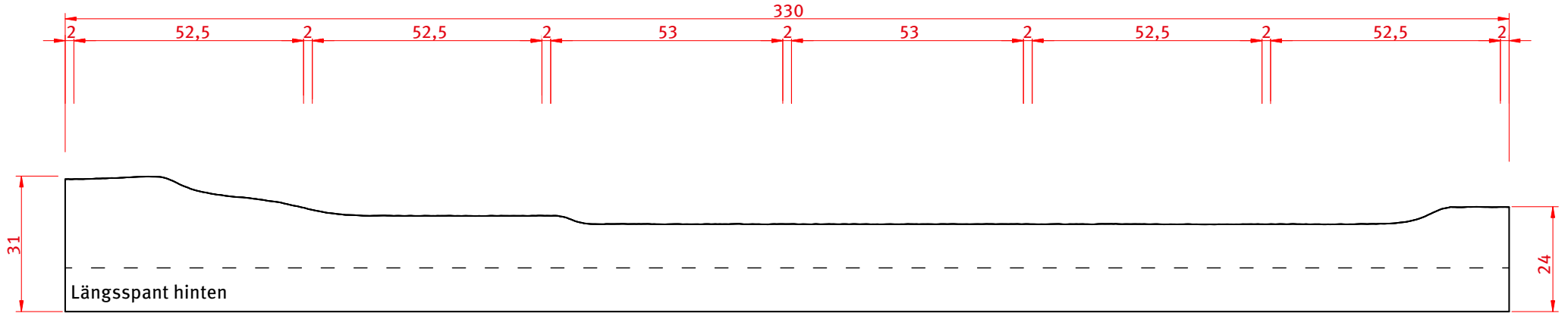




Alle Maßangaben in cm.




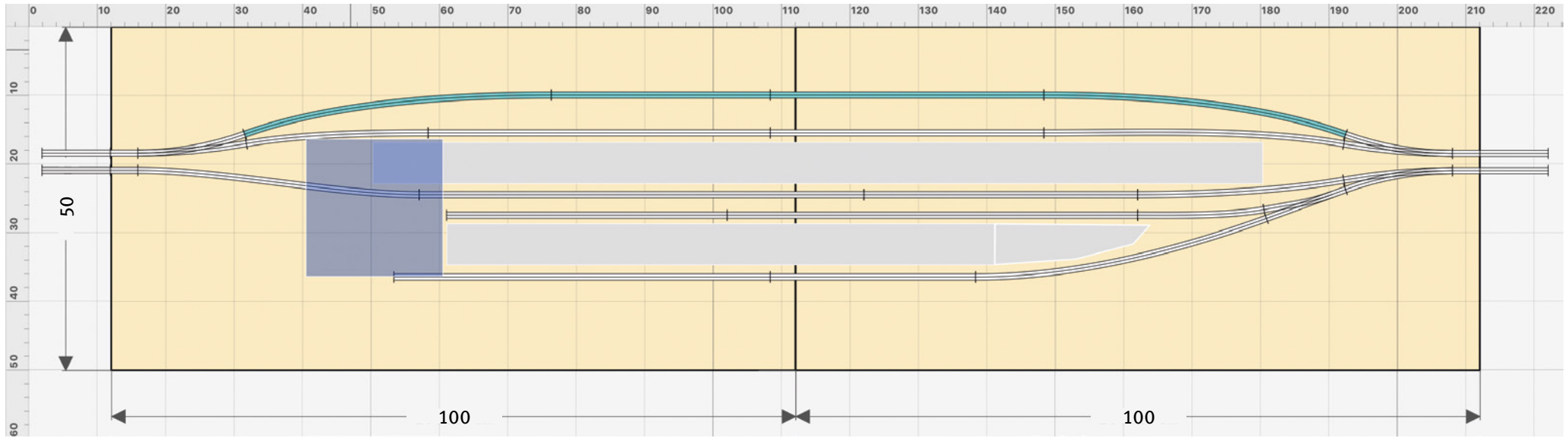
Alle Maßangaben in cm.



Alle Maßangaben in cm.







Alle Maßangaben in cm.