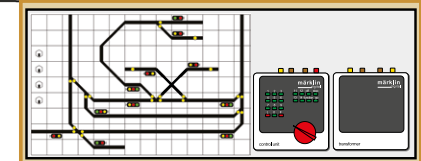
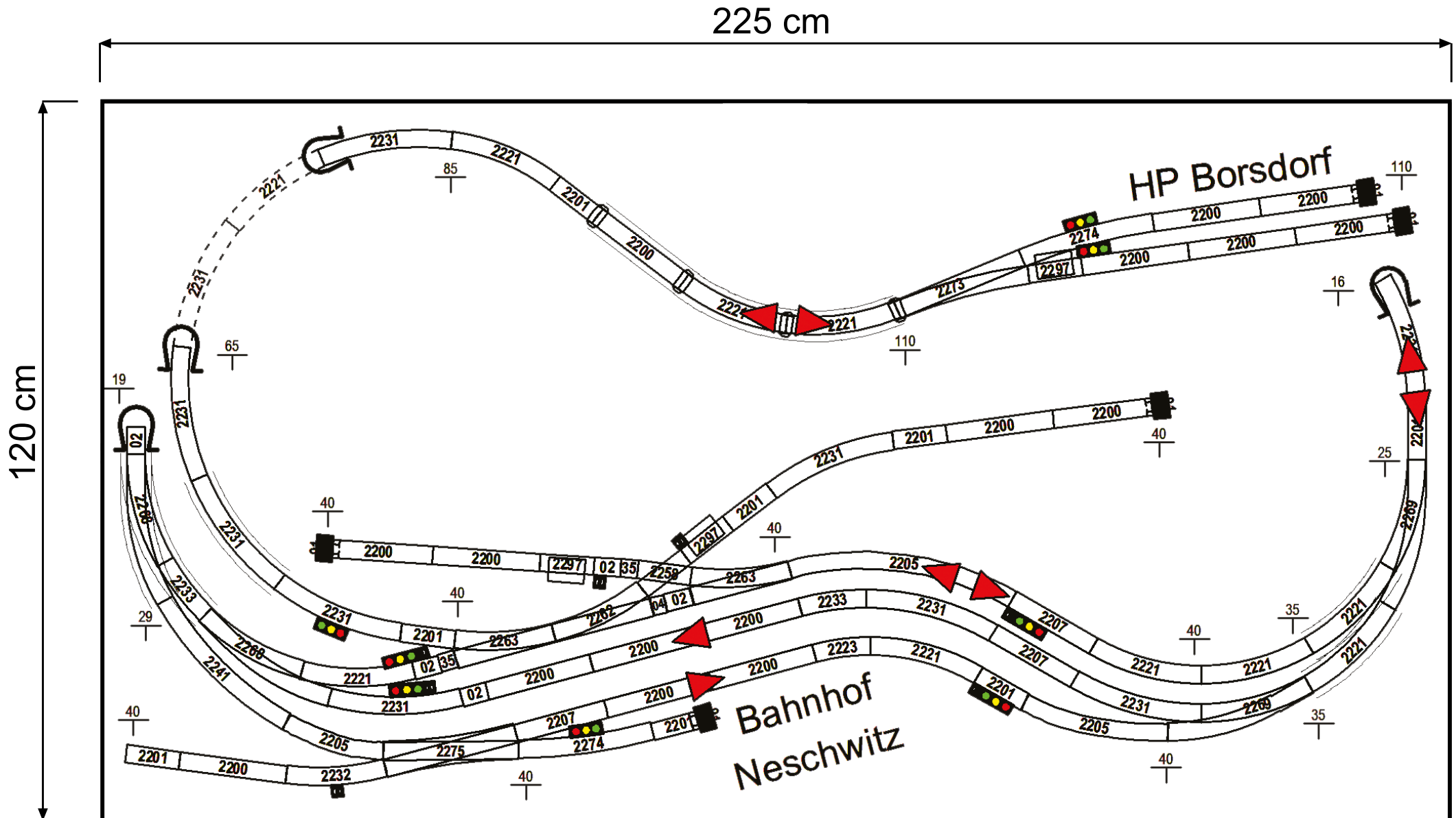


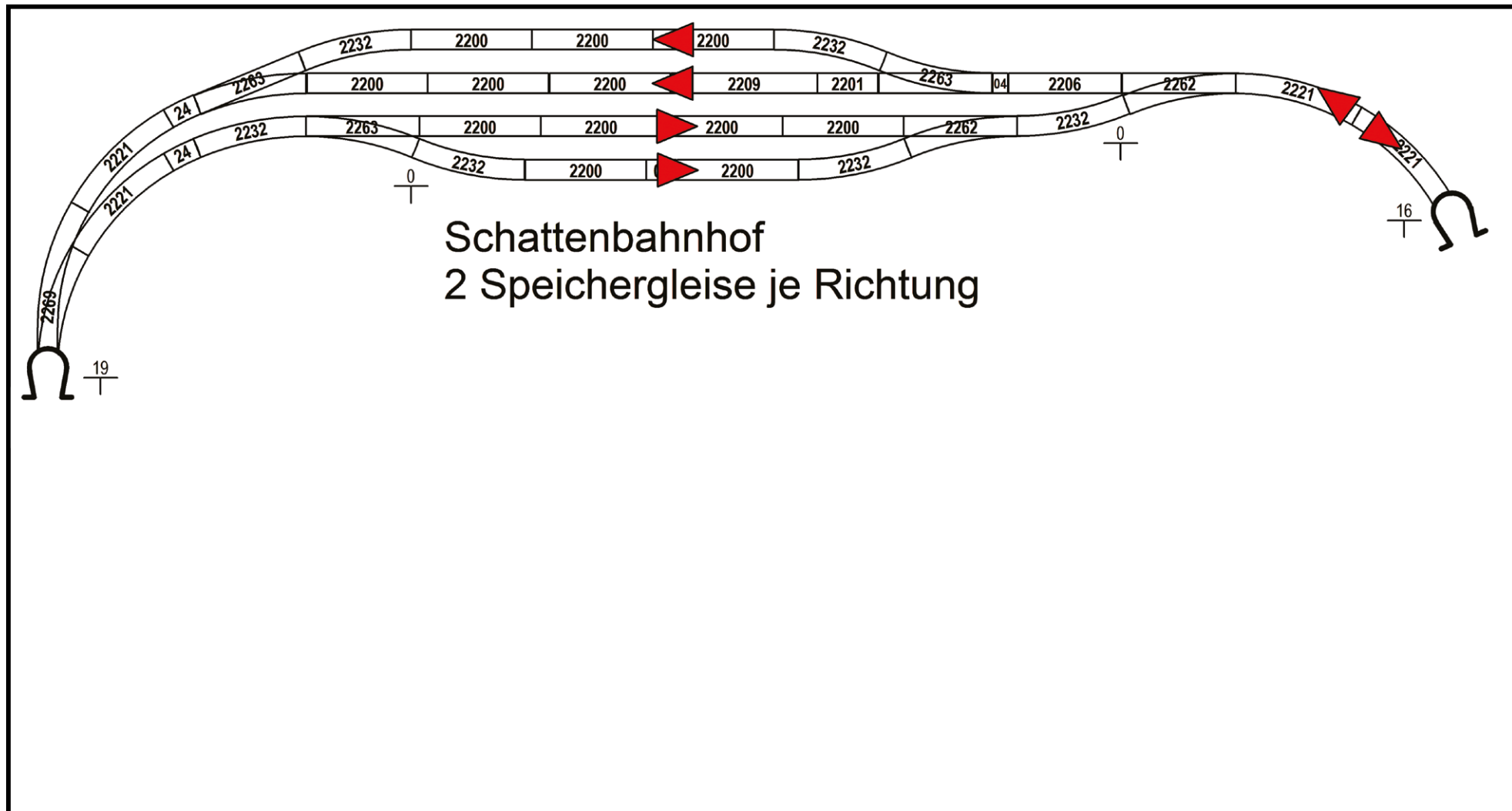
- ① Bahnhof Neschwitz
- ② Bahnsteige
- ③ Güterbahnhof
- ④ Brauerei Feldschlösschen mit Kühlhaus
- ⑤ Siedlung
- ⑥ Köf Schuppen
- ⑦ Kopfbahnhof Borsdorf
- ⑧ Tankstelle



Schaltzentrale mit
Gleisbildstellwerk







Grafik aus Märklin Magazin 02/2020: „Anlagenplanung für Aufsteiger, Folge 106“ Gleisstückliste Märklin K-Gleis

Anzahl	Märklin Art.-Nr.	Bezeichnung	
28 x	2200	Gleis gerade, 1/1 Länge 180 mm	
1 x	2209	Gleis gerade, Länge 217,9 mm	
1 x	2206	Gleis gerade, Länge 168,9 mm	
3 x	2207	Gleis gerade, Länge 156 mm	
9 x	2201	Gleis gerade 1/2 Länge 90 mm	
6 x	2202	Gleis gerade, 1/4 Länge 45 mm	
2 x	2204	Gleis gerade, 1/8 Länge 22,5 mm	
5 x	7391	Prellbock	
1 x	2241	Gleis gebogen, 1/1 Radius 553,9 mm Großkreis I	
10 x	2231	Gleis gebogen, 1/1 Radius 424,6 mm Normalkreis II	
7 x	2232	Gleis gebogen, Radius 424,6 mm Gegenbogen	
2 x	2233	Gleis gebogen, 1/2 Radius 424,6 mm Normalkreis II	
2 x	2235	Gleis gebogen, 1/8 Radius 424,6 mm Normalkreis II	
14 x	2221	Gleis gebogen, 1/1 Radius 360 mm Normalkreis I	
1 x	2223	Gleis gebogen, 1/2 Radius 360 mm Normalkreis I	
2 x	2224	Gleis gebogen, 1/4 Radius 360 mm Normalkreis I	
2 x	2274	Gleis gebogen, Radius 902,4 mm Gegenbogen	
3 x	2262	Weiche links, r = 424,6 mm (2261L)	
5 x	2263	Weiche rechts, r = 424,6 mm (2261R)	
1 x	2273	Weiche rechts, r = 902,4 mm schlank (2271R)	
2 x	2268	Bogenweiche links, Normalkreis I (2267L)	
3 x	2269	Bogenweiche rechts, Normalkreis I (2267R)	
1 x	2275	Doppelte Kreuzungsweiche schlank	
1 x	2258	Kreuzung Winkel 45°	
3 x	2297	Entkupplungsgleis, Länge 90 mm	
Signale	3 x	76472	Licht-Gleissperrsignal hoch
	4 x	76493	Licht-Hauptsignal (Hp0/Hp1/Hp2)
	4 x	76494	Licht-Hauptsignal (Hp00/Hp1/Hp2/Hp0-Sh1)

