

Technik erfahren.

HO

KATALOG
2018







Inhalt

<i>Vorwort</i>	3
<i>Startpackungen</i>	4
<i>Digital-Startpackungen</i>	20
<i>Kühlwagen in Coca-Cola® Gestaltung</i>	22
<i>Bausteinwagen mit Lichtbausteinen</i>	22
<i>Jim Knopf</i>	23
<i>Dampflokomotiven</i>	28
<i>Diesellokomotiven</i>	32
<i>Zugpackungen</i>	36
<i>Personenwagen</i>	38
<i>Güterwagen</i>	43
<i>3D-Puzzle</i>	52
<i>Zubehör</i>	53
<i>Gleisergänzungspackungen</i>	59
<i>FAQ</i>	67
<i>Märklin Informationen</i>	68
<i>Perfekter Wechsel</i>	76





Spielfreude ohne Grenzen

Lassen Sie Ihrer Fantasie freien Lauf. Mit Märklin Start up können Sie sich ganz einfach Ihre eigene Welt erschaffen: eine vielseitige Modelleisenbahnwelt, in der alles genau so läuft, wie Sie es sich wünschen. Dabei teilen Sie diese Freude mit Ihrer ganzen Familie. Alle können mitmachen und mitspielen – angefangen von der Gestaltung der Anlagen bis hin zum eigentlichen Fahrbetrieb. Alles passt, alles sitzt und alles funktioniert. Ganz einfach.

H0. Der Maßstab der Maßstäbe

Märklin hat von Anfang an Maßstäbe gesetzt. So auch im Jahre 1935 mit der Baugröße H0. Der Maßstab 1:87 ist heute die verbreitetste Baugröße unter den Modellbahnen. Das bedeutet, dass Sie jederzeit aus einer Riesenauswahl an Zubehör und Erweiterungsmöglichkeiten schöpfen können. Egal ob Sie gerade eingestiegen sind oder schon zu den Märklin Veteranen gehören.

Digital oder analog? Sie haben die Wahl

Schon immer waren Märklin Anlagen einfach und komfortabel zu steuern. Ob traditionell analog oder wie in den letzten Jahrzehnten zunehmend digital. Heute besitzt jede Lok einen eingebauten Decoder. Damit können Sie mehrere Züge gleichzeitig ansteuern sowie weitere Funktionen wie Licht und Sound nutzen.

Viele große Karrieren haben klein angefangen

Sie gehört heute genau wie früher auf jeden Wunschzettel, die elektrische Eisenbahn. Anders als mit elektronischen Medien verflüchtigen sich Fantasie und Initiative nicht im virtuellen Raum, sondern entwickeln sich am Konkreten. Was heute Personalberater den Führungskräften in teuren Seminaren beibringen müssen, schafft die Modellbahn im besten Sinne spielend: Sie bildet soziale Kompetenz, macht Zusammenhänge und ihre Wechselwirkungen sichtbar. Das gemeinsame Spielen überwindet Hierarchien und Altersgrenzen, fördert die Kommunikation. Bei so viel tiefgründiger Argumentation bleibt nur noch der Hinweis, dass dieses Potenzial schon in der kleinsten Märklin Startpackung steckt: Viel Spaß. Mit den Startpackungen von Märklin Start up wird die Modellbahn richtig lebendig. Sie sind für alle Modellbahnfreunde gemacht, die sich ganz spontan mit ihrer Märklinbahn beschäftigen und einfach spielen wollen. Die in den Startpackungen enthaltenen preiswerten Modelle zeichnen sich durch eine weitgehend vorbildgetreue Darstellung aller wichtigen Details aus. Filigrane Bauteile sind bewusst weggelassen worden und tragen dadurch zur Robustheit der Modelle bei. Darüber hinaus bietet das Sortiment viele Erweiterungsmöglichkeiten, um einfach loszufahren und vor allem Spaß zu haben!



Märklin Augmented Reality

Unsere Neuheiten bieten viele optische und akustische Highlights, die wir Ihnen in einem Papierprospekt gar nicht richtig zeigen können. Wir haben deshalb viele Informationen im Internet in Filmen oder in 3-D-Animationen aufbereitet. Diese erreichen Sie vom PC über die angegebene URL (www.), vom mobilen Gerät über die aufgedruckten QR-Codes und ganz neu auch über sogenannte Augmented Reality-Anwendungen (AR). Überall, wo Sie nebenstehendes Zeichen sehen, können sie mit ihrem Smartphone oder Tablet per Bilderkennung mehr über das angebotene Produkt erfahren. Probieren Sie es gleich aus, alles was Sie dafür brauchen ist eine kostenlose märklin AR-APP, die Sie in den stores von Apple oder Android erhalten. Diese Anwendung benötigt mehr Datenvolumen – am Besten über WLAN betreiben.





Startpackungen

HIGHLIGHTS

Digitales IR-Steuergerät zur Ansteuerung von bis zu 4 Zügen.

Freie Beweglichkeit rund um die Anlage durch das kabellose IR-Steuergerät.

Aufbaufreundliche C-Gleis-Anlage.



29173 Startpackung „Mein Start mit Märklin“. 230 Volt

Vorbild: Tenderlokomotive, Niederbordwagen Kklm 505 zum Transport einer Planierdraupe und ein Kippwagen.

Modell: Tenderlokomotive mit Digital-Decoder und Spezialmotor. 1 Achse angetrieben, Haftreifen. Fahrtrichtungsabhängig wechselndes Zweilicht-Spitzensignal konventionell in Betrieb, digital schaltbar. Kupplungshaken. 1 beladener Niederbordwagen und 1 Kippwagen, jeweils mit Relex-Kupplungen. Länge des Zuges 34,0 cm.

Inhalt: 12 gebogene Gleise 24130, 2 gerade Gleise 24172, 1 gerades Gleis 24188, 1 Basisstation, 1 Schaltnetzteil und ein kabelloses Infrarot-Steuergerät. Erweiterungsmöglichkeiten mit den C-Gleis-Ergänzungspackungen und dem gesamten C-Gleis-Programm.

119,99 Euro*

Digitalfunktionen	Control Unit	Mobile Station	Mobile Station 2	Central Station
Spitzensignal	•	•	•	•
Direktsteuerung	•	•	•	•



Startpackungen

HIGHLIGHTS

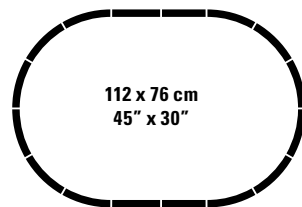
Digitales IR-Steuergerät zur Ansteuerung von bis zu 4 Zügen.

Freie Beweglichkeit rund um die Anlage durch das kabellose IR-Steuergerät.

Aufbaufreundliche C-Gleis-Anlage.

Digitalfunktionen

	Control Unit	Mobile Station	Mobile Station 2	Central Station
Spitzensignal	•	•	•	•
Direktsteuerung	•	•	•	•




29323 Startpackung "Güterzug". 230 Volt

Vorbild: Tenderlokomotive Baureihe 89.0 der Deutschen Bundesbahn (DB), ein Niederbordwagen X-05, ein gedeckter Güterwagen und ein Kesselwagen "Aral".

Modell: Lokomotive mit Digital-Decoder mfx und Spezialmotor. 3 Achsen angetrieben, Haftreifen. Dreilicht-Spitzensignal konventionell in Betrieb, digital schaltbar. Kupplungshaken. 1 Niederbordwagen, 1 gedeckter Güterwagen und ein Kesselwagen, jeweils mit Relex-Kupplungen. Länge des Zuges 45,7 cm.

Inhalt: 12 gebogene Gleise 24130, 2 gerade Gleise 24172, 1 gerades Gleis 24188, 1 Basisstation, 1 Schaltnetzteil und ein kabelloses Infrarot-Steuergerät. Erweiterungsmöglichkeiten mit den C-Gleis-Ergänzungen und dem gesamten C-Gleis-Programm.

159,99 Euro*





HIGHLIGHTS


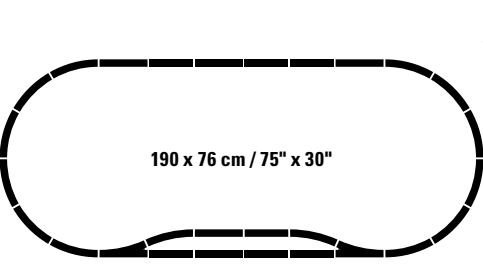
- Robuster Zug – bestens geeignet für Kinder ab 6 Jahren.**
- Beladungen sorgen für vielfältige Spielmöglichkeiten rund um das Thema Feuerwehr.**
- Freie Beweglichkeit rund um die Anlage durch das kabellose IR-Steuergerät.**
- Aufbaufreundliche C-Gleis-Anlage.**



29752 Startpackung „Feuerwehr“. 230 Volt
Vorbild: Fiktive Feuerwehrlokomotive auf Basis einer Elektrolokomotive Typ Henschel EA 500. Niederbordwagen zum Transport einer Feuerwehr-Drehleiter, Rungenwagen mit Einsatzzentrale und ein Kesselwagen "Löschwasser" der DB Notfalltechnik.
Modell: Lokomotive mit Digital-Decoder und Spezialmotor. 1 Achse angetrieben. Haftreifen. Fahrtrichtungsabhängig wechselndes Dreilicht-Spitzensignal konventionell in Betrieb, digital schaltbar. Niederbordwagen mit abnehmbarem Drehleiter-Modell aus Metall. Karton-Bastelbogen "Einsatzzentrale" zur Beladung des Rungenwagens. Kesselwagen mit Bremserbühne. Alle Wagen mit Relex-Kupplungen. Länge des Zuges 45,5 cm.
Inhalt: 12 gebogene Gleise 24130, 4 gerade Gleise 24188, 1 Basisstation, 7 gerade Gleise 24172, 2 gebogene Gleise 24224, 1 Weiche rechts 24612 und 1 Weiche links 24611. Schaltnetzteil und ein kabelloses Infrarot-Steuergerät. Erweiterungsmöglichkeiten mit den C-Gleis-Ergänzungspackungen und dem gesamten C-Gleis-Programm. Die Weichen können mit dem Elektroantrieb 74492 nachgerüstet werden.

Zur Erweiterung der Themenwelt Feuerwehr eignet sich die Themen-Ergänzungspackung 78752 und das Wagenset 44752.

149,99 Euro*





44752 Feuerwehr-Bergekran-Set

Vorbild: Kranwagen Bauart Krupp-Ardelt, Kranschutzwagen und Gerätewagen der Deutschen Bahn AG (DB Netz). Ausführung als Dienstfahrzeuge der Bahnfeuerwehr/Notfalltechnik.

Modell: Kranwagen mit drehbarem Aufbau, beweglichem Ausleger und Handkurbel für das Kranseil. Kranschutzwagen mit Auslegerstütze. Gerätewagen mit eingebautem Digital-Decoder mfx und Stromzuführung für seriell schaltbare Soundfunktionen. Alle Wagen mit Relux-Kupplungen.

Gesamtlänge über Puffer 32,5 cm.

Das Wagenset ist passend zur Startpackung „Feuerwehr“ 29752. Die Themenwelt kann darüber hinaus noch mit der Themen-Ergänzungspackung 78752 erweitert werden.

89,99 Euro*



HIGHLIGHTS

Robuste Modelle – bestens geeignet für Kinder ab 6 Jahren.

Realitätsnahe Feuerwehr-Sounds: Martinshorn, Alarmmelder, Einsatzalarm-Funkspruch und Betriebsgeräusch.

Vielfältige Spielmöglichkeiten rund um das Thema Feuerwehr.

Digitalfunktionen	Control Unit	Mobile Station	Mobile Station 2	Central Station
Martinshorn	•	•	•	•
Alarmmelder	•	•	•	•
Funkspruch Einsatzalarm	•	•	•	•
Betriebsgeräusch Kran	•	•	•	•



Mehr als Realität!

Mit der neuen Märklin AR-App unsere Modelle ganz neu entdecken. So einfach geht's: Die App herunterladen und mit der Kamera des Smartphones die Seite betrachten.





Themenwelt Feuerwehr

märklin
START UP

HIGHLIGHTS

**Robuste Modelle –
bestens geeignet für
Kinder ab 6 Jahren.**

**Gleismaterial zum
Ausbau der C-Gleis-
anlage.**

**Vielfältige Spiel-
möglichkeiten rund
um das Thema
Feuerwehr.**



78752 Themen-Ergänzungspackung „Feuerwache“


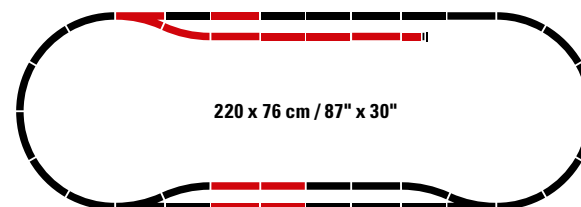
Vorbild: Vierachsiger Niederbordwagen Bauart Rlms der DB Notfalltechnik, beladen mit 2 Einsatzfahrzeugen.

Modell: Vierachsiger Niederbordwagen mit 2 abnehmbaren Einsatzfahrzeugen beladen. Wagen mit Relex-Kupplungen. Länge über Puffer 16,0 cm.


Inhalt: 5 gerade Gleise 24188, 4 gerade Gleise 24172, 1 gebogenes Gleis 24224, 1 Weiche rechts 24612 und 1 Prellbock 24977. Kunststoff-Bausatz „Feuerwache“.

Die Ergänzungspackung ist passend zur Startpackung „Feuerwehr“ 29752 und kann darüber hinaus noch mit dem Wagenset 44752 erweitert werden.

89,99 Euro*



1 x 24612 1 x 24224 4 x 24172 5 x 24188 1 x 24977



HIGHLIGHTS

Robuster Bauzug – bestens geeignet für Kinder ab 6 Jahren.

Digitale Lokomotive mit schaltbarem Blinklicht und Dreilicht-Spitzen-signal.

Beladungen sorgen für vielfältige Spielmöglichkeiten rund um das Thema Gleisbau.

Freie Beweglichkeit rund um die Anlage durch das kabellose IR-Steuergerät.

Aufbaufreundliche C-Gleis-Anlage.



29184 Startpackung „Baustelle“. 230 Volt

Vorbild: Industrie-Diesellokomotive der Bauart Henschel DHG 500. Ein Güterwagen der Bauart Kbs, ein Niederbordwagen und ein gedeckter Güterwagen in Bauzug-Ausführung.

Modell: Lokomotive mit Digital-Decoder und Spezialmotor. 1 Achse angetrieben. Haftreifen. Fahrtrichtungsabhängig wechselndes Dreilicht-Spitzen-signal konventionell in Betrieb, digital schaltbar. Blinklicht auf dem Führerhausdach. Zur Beladung der Güterwagen liegen der Packung Rollen für Oberleitungsdraht und ein Baufahrzeug aus Metall bei. Alle Wagen mit Relex-Kupplungen.


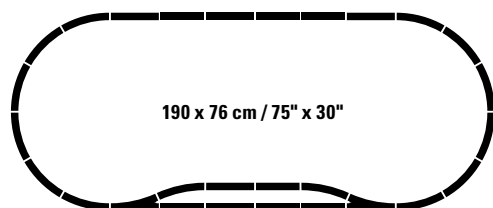
Länge des Zuges 49,9 cm.

Inhalt: 12 gebogene Gleise 24130, 4 gerade Gleise 24188, 1 Basisstation, 7 gerade Gleise 24172, 2 gebogene Gleise 24224, 1 Weiche links 24611 und 1 Weiche rechts 24612. Schaltnetzteil und ein kabelloses Infrarot-Steuergerät. Erweiterungsmöglichkeiten mit den C-Gleis-Ergänzungs-packungen und dem gesamten C-Gleis-Programm. Die Weichen können mit dem Elektroantrieb 74492 nachgerüstet werden.

Zur Erweiterung der Themenwelt Baustelle eignet sich die Themen-Ergänzungs-packung 78184 und das Güterwagen-Set 44083.

179,99 Euro*

Digitalfunktionen	Control Unit	Mobile Station	Mobile Station 2	Central Station
Spitzensignal	•	•	•	•
Warnblinklicht	•	•	•	•
Direktsteuerung	•	•	•	•



1 x 24611 1 x 24612 12 x 24130 2 x 24224 7 x 24172 4 x 24188 1 x

HIGHLIGHTS

Robuste Modelle – bestens geeignet für Kinder ab 6 Jahren.

Realitätsnahe Baustellen-Sounds: Geräuschkulisse Großbaustelle, Presslufthammer, Abladen LKW, Betriebsgeräusch Bagger.

Vielfältige Spielmöglichkeiten rund um das Thema Baustelle.



44083 Güterwagen-Set „Baustelle“

Vorbild: Rungenwagen, Kesselwagen „Teer“ und gedeckter Güterwagen in Bauzugausführung.

Modell: Rungenwagen mit fest stehenden Rungen, Kesselwagen mit Bremserbühne und gedeckter Güterwagen mit eingebautem Digital-Decoder mfx und Stromzuführung für seriell schaltbare Soundfunktionen. Alle Wagen mit Relex-Kupplungen. Gesamtlänge über Puffer 34,5 cm.

Das Wagenset ist passend zur Startpackung „Baustelle“ 29183. Die Themenwelt kann darüber hinaus noch mit der Themen-Ergänzungspackung 78083 erweitert werden.

69,99 Euro*

Digitalfunktionen	Control Unit	Mobile Station	Mobile Station 2	Central Station
Umgebungsgeräusch	•	•	•	•
Betriebsgeräusch 1	•	•	•	•
Betriebsgeräusch 2	•	•	•	•
Betriebsgeräusch 3	•	•	•	•



Mehr als Realität!
Mit der neuen Märklin AR-App unsere Modelle ganz neu entdecken.
So einfach geht's: Die App herunterladen und mit der Kamera des Smartphones die Seite betrachten.

HIGHLIGHTS

Robuste Modelle – bestens geeignet für Kinder ab 6 Jahren.

Gleismaterial zum Ausbau der C-Gleisanlage.

Vielfältige Spielmöglichkeiten durch Baufahrzeug und Ladegut.



78184 Themen-Ergänzungspackung „Baustelle“

Vorbild: Niederbordwagen, Rungenwagen mit Schwellenstapel beladen und offener Güterwagen mit Ladungseinsatz „Schotter“ in Bauzug-Ausführung. Baufahrzeug moderner Bauart.

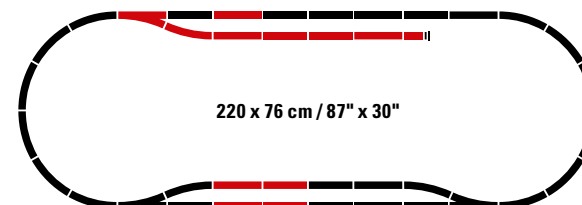
Modell: Alle Wagen mit Relex-Kupplungen.

Länge der Güterwagen-Garnitur 34,5 cm.

Inhalt: 5 gerade Gleise 24188, 4 gerade Gleise 24172, 1 gebogenes Gleis 24224, 1 Weiche rechts 24612 und 1 Prellbock 24977. Baufahrzeug aus Metall.

Ergänzungspackung passend zur Startpackung „Baustelle“ 29184. Die Themenwelt kann darüber hinaus noch mit dem Güterwagen-Set 44083 erweitert werden.

89,99 Euro*



HIGHLIGHTS

Robuster Zug – bestens geeignet für Kinder ab 6 Jahren.

Kindgerechte Neukonstruktion des Containertragwagens und der verschiedenen Containertypen.

Lokomotive mit Blinklicht und Soundfunktionen.

Freie Beweglichkeit rund um die Anlage durch das kabellose IR-Steuergerät.

Aufbaufreundliche C-Gleis-Anlage.



29452 Startpackung „Containerzug“. 230 Volt

Vorbild: Fiktive Diesel-Rangierlokomotive der Bauart Henschel DHG 700 und 3 Containertragwagen der Deutschen Bahn AG (DB AG), mit verschiedenen Containern beladen.

Modell: Lokomotive mit Digital-Decoder mfx und seriell schaltbaren Soundfunktionen. 1 Achse angetrieben, Haftreifen. Fahrtrichtungsabhängig wechselndes Dreilicht-Spitzensignal konventionell in Betrieb, digital schaltbar. Blinklicht auf dem Führerhausdach. Kupplungshaken.


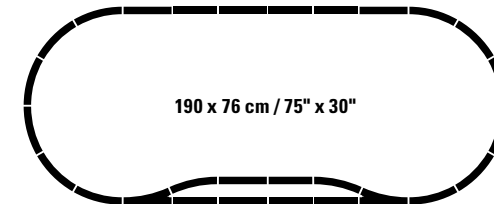
3 Containertragwagen mit verschiedenen Containertypen (20 ft. Container, 40 ft. Container und 20 ft. Tankcontainer) beladen. Alle Wagen mit Relex-Kupplungen. Alle Container können vom Wagen abgenommen und zur Beladung geöffnet werden. Länge des Zuges 59,2 cm.

Inhalt: 12 gebogene Gleise 24130, 4 gerade Gleise 24188, 1 Basisstation, 7 gerade Gleise 24172, 2 gebogene Gleise 24224, 1 Weiche links 24611 und 1 Weiche rechts 24612. Schaltnetzteil und ein kabelloses Infrarot-Steuergerät. Erweiterungsmöglichkeiten mit den C-Gleis-Ergänzungspackungen und dem gesamten C-Gleis-Programm. Die Weichen können mit dem Elektroantrieb 74492 nachgerüstet werden.

Zur Erweiterung der Themenwelt Containerlogistik eignet sich die Themen-Ergänzungspackung 78452, das Wagenset 44452, der Wagen 44700, sowie das Containerterminal 72452.

199,99 Euro*

Digitalfunktionen	Control Unit	Mobile Station	Mobile Station 2	Central Station
Spitzensignal	•	•	•	•
Warnblinklicht	•	•	•	•
Diesellok-Fahrgeräusch	•	•	•	•
Signalhorn		•	•	•
Direktsteuerung		•	•	•



1 x 24611 1 x 24612 12 x 24130 2 x 24224 7 x 24172 4 x 24188 1 x





HIGHLIGHTS

Robuste Modelle – bestens geeignet für Kinder ab 6 Jahren.

Gleismaterial zum Ausbau der C-Gleis-Anlage.

Vielfältige Spielmöglichkeiten rund um das Thema Containerlogistik.



78452 Themen-Ergänzungspackung „Containerlogistik“

Vorbild: Containertragwagen mit stirnseitigen Bordwänden der Deutschen Bahn AG (DB AG), beladen mit zwei 20 ft. Tankcontainern.


Modell: Containertragwagen mit zwei 20 ft. Tankcontainern beladen.

Wagen mit Relex-Kupplungen. 3 weitere Container, sowie Logistik-Fahrzeuge liegen der Packung als weiteres Zubehör bei. Länge über Puffer 16,0 cm.

Inhalt: 5 gerade Gleise 24188, 4 gerade Gleise 24172, 1 gebogenes Gleis 24224, 1 Weiche rechts 24612 und 1 Prellbock 24977.

Die Ergänzungspackung ist passend zur Startpackung "Containerzug" 29452 und kann noch um das Wagen-Set 44452, den Wagen 44700, sowie das Containerterminal 72452 ergänzt werden.

89,99 Euro*





44452 Wagen-Set „Containerverladung“

Vorbild: Kranwagen Bauart Krupp-Ardelt, Kranschutzwagen und Containertragwagen mit stirnseitigen Bordwänden, in moderner Gestaltung.

Modell: Kranwagen mit drehbarem Aufbau, beweglichem Ausleger und Handkurbel für das Kranseil. Kranschutzwagen mit Auslegerstütze. Containertragwagen mit 40 ft. Container beladen. Der Container ist abnehmbar und kann zum Beladen geöffnet werden. Alle Wagen mit Relex-Kupplungen. Gesamtlänge über Puffer 35,8 cm.

Das Wagen-Set ist passend zur Startpackung „Containerzug“ 29452 und kann noch um die Themen-Ergänzungspackung 78452, den Wagen 44700, sowie das Containerterminal 72452 ergänzt werden.

59,99 Euro*

HIGHLIGHTS

Robuste Modelle – bestens geeignet für Kinder ab 6 Jahren.

Vielfältige Spielmöglichkeiten rund um das Thema Containerlogistik.



HIGHLIGHTS

**Vielfältige Spielmöglichkeiten
rund um das Thema Container-
logistik.**

**Robuste, kindgerechte Ausführung –
speziell auf die Bedürfnisse von
Kindern ab 6 Jahren abgestimmt.**



72452 Containerterminal

Vorbild: Moderner Brückenkran zur Verladung von Containern.


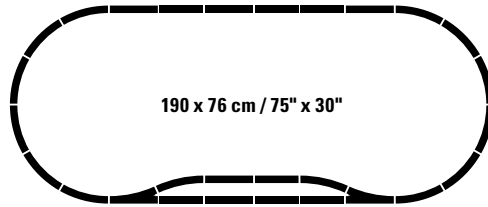
Modell: Stabile, robuste Ausführung eines modernen Containerterminals. Das Modell ist speziell auf die Bedürfnisse von Kindern abgestimmt. Die Laufkatze kann manuell verschoben werden. Heb- und senkbare Vorrichtung zum Verladen von Containern. Der gesamte Brückenkran ist auf Rädern gelagert und kann verschoben werden. Die Lieferung erfolgt in Einzelteilen.

Das Containerterminal ist passend zur Startpackung „Containerzug“ 29452 und kann noch um die Themen-Ergänzungspackung 78452, das Wagenset 44452 und den Wagen 44700 ergänzt werden.

39,99 Euro*



Startpackungen



HIGHLIGHTS

Komplette Neukonstruktion des LINT 27.

Triebwagen mit eingebautem mfx-Decoder und Soundfunktionen.

Ideale Einstiegsmöglichkeit für Modellbahnneulinge, auch im Erwachsenenalter.

Aufbaufreundliche C-Gleis-Anlage.



29641 Startpackung „Moderner Nahverkehr“. 230 Volt

Vorbild: Nahverkehrs-Dieseltriebwagen Baureihe 640 (LINT 27) der Deutschen Bahn AG (DB AG), Unternehmensbereich DB Regio.

Modell: Triebwagen mit geregeltm Hochleistungsantrieb, Digital-Decoder mfx und seriell schaltbaren Geräuschfunktionen. 2 Achsen angetrieben. Haftreifen. Fahrtrichtungsabhängig wechselndes Dreilicht-Spitzensignal konventionell in Betrieb, digital schaltbar. Beleuchtung mit wartungsfreien, warmweißen Leuchtdioden (LED). An beiden Enden Darstellung der Mittelpufferkupplung. Zug mit getönten Fenstern und Tiefeinstiegen. Gesamtlänge 28,8 cm.


Inhalt: 12 gebogene Gleise 24130, 4 gerade Gleise 24188, 1 Basisstation, 7 gerade Gleise 24172, 2 gebogene Gleise 24224, 1 Weiche rechts 24612 und 1 Weiche links 24611. Schaltnetzteil und ein kabelloses Infrarot-Steuergerät. Erweiterungsmöglichkeiten mit den C-Gleis-Ergänzungspackungen und dem gesamten C-Gleis-Programm. Die Weichen können mit dem Elektroantrieb 74492 nachgerüstet werden.

229,99 Euro*

Digitalfunktionen	Control Unit	Mobile Station	Mobile Station 2	Central Station
Spitzensignal	•	•	•	•
Diesellok-Fahrgeräusch	•	•	•	•
Signalhorn	•	•	•	•
Direktsteuerung	•	•	•	•



Mehr als Realität!
Mit der neuen Märklin AR-App unsere Modelle ganz neu entdecken. So einfach geht's: Die App herunterladen und mit der Kamera des Smartphones die Seite betrachten.





Digital-Startpackungen



HIGHLIGHTS

Idealer Einstieg in die digitale Welt von Märklin.

Automatische Anmeldung an der Mobile Station durch eingebauten mfx-Decoder.

Aufbaufreundliche C-Gleis-Anlage.



29074 Digital-Startpackung „Güterzug Epoche III“. 230 Volt

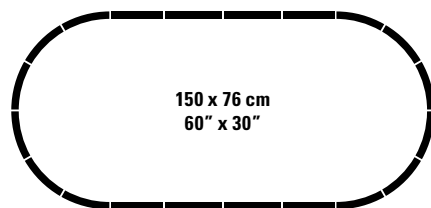
Vorbild: Tenderlokomotive Baureihe 74, offener Güterwagen Om 12, gedeckter Güterwagen Gr 20 und Rungenwagen Rlms 56 der Deutschen Bundesbahn (DB).

Modell: Lokomotive mit Digital-Decoder mfx und Spezialmotor mit Schwungmasse. 3 Achsen angetrieben. Haftreifen. Fahrtrichtungsabhängig wechselndes Dreilicht-Spitzensignal konventionell in Betrieb, digital schaltbar. Wagen mit kulissengeführten Kurzkupplungen. Länge des Zuges 51 cm.

Inhalt: 12 gebogene Gleise 24130, 4 gerade Gleise 24188, 4 gerade Gleise 24172. Gleisanschlussbox, Schaltnetzteil 36 VA/230 V und Mobile Station. Illustriertes Spielbuch mit vielen Tipps und Anregungen. Erweiterungsmöglichkeiten mit den C-Gleis-Erweiterungspackungen und mit dem gesamten C-Gleis-Programm.

249,99 Euro*

Digitalfunktionen	Control Unit	Mobile Station	Mobile Station 2	Central Station
Spitzensignal	•	•	•	•
Direktsteuerung	•	•	•	•



12 x 24130

4 x 24172

4 x 24188





Einladung zum Spielen



44216 Kühlwagen

Vorbild: Kühlwagen in Coca-Cola® Gestaltung.
Modell: Relex-Kupplungen. Länge über Puffer 11,5 cm.
Gleichstromradsatz E700580.

15,99 Euro*

HIGHLIGHTS

Einmalige Serie im
Coca-Cola® Design.



©2017 The Coca-Cola Company. All rights reserved.



44737 Basteinwagen mit Lichtbausteinen

Modell: Vierachsiger Wagen als Bausteinwagen mit dem Wagenaufbau eines Postwagens. Der Wagen ist mit den geläufigen Noppen versehen, die zum Bau mit Bausteinen einladen. Zum Bau des Wagenaufbaus liegt dem Artikel ein Bausatz für einen Postwagen bei. Dies ist ein Produkt der Marke LIGHT STAX und sollte nicht mit Produkten anderer Hersteller verwechselt werden. Der Bausatz enthält die Bausteine für den Wagenaufbau, die Mobile Power Einheit, die dazugehörige Bauanleitung und Sticker zur fiktiven Wagenbeschriftung. Bei den Bausteinen sind Lichtbausteine enthalten, die einzelne Details des Wagens zum Leuchten bringen. Die Mobile Power Einheit verfügt über 4 Lichtfunktionen: Permanentes Leuchten, Blinken, Auf- und Abdimmen oder geräuschabhängiges Leuchten (z.B. im Rhythmus deiner Lieblingsmusik). Alle Funktionen sind dabei sowohl im Dauerbetrieb nutzbar, als auch mit automatischer Beendigung nach 15 Minuten („Gute Nacht-Funktion“). USB Ladekabel im Lieferumfang enthalten. Wagen mit Relex-Kupplungen. Länge über Puffer 16 cm. Gleichstromradsatz E700580.

Weitere Produkte zu diesem Thema finden Sie unter der Artikelnummer 44734 und 44736.

49,99 Euro*



Mobile
Power Einheit



HIGHLIGHTS

Bausteinwagen mit Lichtbausteinen,
die einzelne Details des Wagens
zum Leuchten bringen.

Mobile Power Einheit mit 4 Licht-
funktionen: Permanentes Leuchten,
Blinken, Auf- und Abdimmen oder
geräuschabhängiges Leuchten.
Funktionen nutzbar im Dauerbetrieb,
oder mit automatischer Beendigung
nach 15 Minuten („Gute Nacht-
Funktion“).

Der Wagen und die Bausteine sind
mit Bausteinen anderer Hersteller
kompatibel.

DIE REISE BEGINNT...

märklin
START UP

Michael Ende

Jim Knopf & Lukas

DER LOKOMOTIVFÜHRER



© (2018): Rat Pack Filmproduktion GmbH /
Malao Film Inc. / Warner Bros. Entertainment GmbH
www.jimknopf.de




MALAO FILM

Rat Pack
FILMPRODUKTION

Jim Knopf und Lukas der Lokomotivführer



29179 Startpackung „Jim Knopf“

Die berühmteste Lokomotive der Welt!

Sie lebt auf der Insel Lummerland, ihr bester Freund heißt Jim Knopf und ihr Lokomotivführer ist Lukas. Das ist Emma, die wohl berühmteste Lokomotive der Welt.

Gehe mit Jim Knopf, Lukas und Emma auf eine Reise voller Abenteuer, erreiche das ferne Land Mandala, begegne Herrn Tur Tur aus der Wüste und rette Prinzessin Li Si aus der Drachenstadt. Denn Emma ist eine ganz besondere Dampflokomotive.

Jim Knopf und Lukas der Lokomotivführer aus dem gleichnamigen Kinofilm nach der Erzählung von Michael Ende.

Modell: Das große Spielset rund um die Abenteuer von Jim Knopf, Lukas und ihrer Lokomotive Emma.

Ausgestattet mit Licht und Sound gehen die drei Abenteuerer auf die gemeinsame Reise. Mit der kinderleichten Fernbedienung klappt alles auf Knopfdruck. Steig' mit Jim und Lukas bei Emma auf und die spannende Reise beginnt....

Im Set enthalten:

Dampflokomotive Emma mit Jim Knopf, Lukas und Molly als Spielfiguren und einem komplettem Gleisaufbau von 112 x 76 cm.



Jim, Lukas und Molly als Spielfiguren enthalten



Auf einen Blick:

- Kindgerechte Spiellok in handlicher Größe.
- Dach abnehmbar.
- Mit Licht und Sound.
- Jim Knopf, Lukas und die kleine Molly als Spielfiguren.
- Fernbedienung.
- Aufbaufreundliche C-Gleis-Anlage.

€ 149,99 *



Die Lokomotive Emma mit Licht und Sound

Digital Funktionen

Spitzensignal
Fahrgeräusch
Dialog
Direktsteuerung



© (2018): Rat Pack Filmproduktion GmbH / Malao Film Inc. / Warner Bros. Entertainment GmbH
www.jimknopf.de



44815 Offenes Güterwagen-Set „König Alfons, Frau Waas und Herr Ärmel“

An alle Lummerländer

Seit Jim und Lukas mit der Lokomotive Emma von der Insel Lummerland fort gefahren sind, warten die drei verbliebenen Inselbewohner auf ihre Rückkehr. Als das Postboot den ersten Brief der drei Abenteuerer bringt, beginnt auch für König Alfons, Frau Waas und Herr Ärmel diese fantastische Reise.

Nachdem Jim, Lukas und Emma in der Nacht Lummerland verlassen haben, ist auf der Insel nichts mehr wie es war. Denn Jim, Lukas und Emma haben in Mandala kurzerhand beschlossen die Prinzessin Li Si in der fernen Drachenstadt zu suchen.

Modell: Kuppel die drei offenen Güterwagen mit den Kinofilm-Charakteren König Alfons, Frau Waas und Herr Ärmel an Emma an und nehme sie mit auf deine Reise. Alle drei Wagen haben eine individuelle Bildbedruckung und je einen zusätzlichen Bastelbogen.

Auf einen Blick:

- **Alle Wagen mit Bildbedruckung passend zum Kinofilm.**
- **Je ein Bastelbogen der 3 Kinofilm-Charaktere.**

€ 44,99 * (3 Wagen)



44816 Offenes Güterwagen-Set „Ping Pong, Prinzessin Li Si und Herr Tur Tur“

Der Scheinriese Herr Tur Tur

Keine Angst heißt es, wenn Herr Tur Tur schon von weitem auftaucht. Denn einen Scheinriesen sieht man bereits sehr, sehr früh.

Von Mandala geht die Reise in die Wüste und neben Sand und Hitze begegnest du Herrn Tur Tur. Ein freundlicher Geselle, der in der Ferne riesengroß aussieht aber wenn man sich ihm nähert immer kleiner wird.

Modell: Kuppel die 3 Güterwagen an und nehme Ping Pong, Prinzessin Li Si und Herrn Tur Tur mit auf deine Reise. Alle drei Wagen haben eine individuelle Bildbedruckung und die zusätzlichen Bastelbögen sorgt für noch mehr Spielspaß.

Auf einen Blick:

- **Alle Wagen mit Bildbedruckung passend zum Kinofilm.**
- **Je ein Bastelbogen der 3 Kinofilm-Charaktere.**

€ 44,99 * (3 Wagen)



Jim Knopf und Lukas der Lokomotivführer



44817 Offenes Güterwagen-Set „Nepomuk, Frau Mahlzahn und die Wilde 13“

Auf zur Drachenstadt!

Einmal mehr müssen Jim und Lukas ihre Tapferkeit unter Beweis stellen und erreichen das Land der Tausend Vulkane. Hier wartet nun das Abenteuer Drachenstadt auf Dich. Begleite Jim, Lukas und Emma auf ihrer rasanten Fahrt zu Frau Mahlzahn und befreie Prinzessin Li Si.


Die Reise geht weiter und mit Nepomuks Hilfe wird Emma zu einem schaurigen Drachen verkleidet. So gelangst du unbemerkt mit Jim, Lukas und Emma durch die düsteren Straßen zu Frau Mahlzahn.

Modell: Kuppel die drei offenen Güterwagen mit den Kinofilm-Charakteren Nepomuk, Frau Mahlzahn und die Wilde 13 an Emma an und nehme sie mit auf deine Reise. Alle drei Wagen des Sets haben eine individuelle Bildbedruckung, je einen zusätzlichen Bastelbogen und Nepomuks Wagen einen erloschenen Lavaeinsatz zum Herausnehmen.

Auf einen Blick:

- **Alle Wagen mit Bildbedruckung passend zum Kinofilm.**
- **Je ein Bastelbogen der 3 Kinofilm-Charaktere.**
- **Erloschenes Lavagestein zum Herausnehmen.**

€ 44,99 * (3 Wagen)



44818 Offener Güterwagen „Lavawagen“

Land der tausend Vulkane

Es zischt und dampft im Land der tausend Vulkane. Klar, dass das auch das Zuhause der Drachen ist, denn nichts lieben Drachen mehr als heiße, glühende Lava.

Auf Ihrem Weg zur Drachenstadt durchqueren Jim und Lukas das Land der tausend Vulkane und treffen dort den kleinen Halbdrachen Nepomuk. Am Boden zerstört und sehr traurig steht er da, weil niemand vor ihm Angst hat und sein Vulkan erloschen ist.

Modell: Entfalte mit Lukas' Hilfe den Vulkan - heiß und dampfend wartet der offene Güterwagen mit frischer Lava auf seinen Abtransport. Gut, dass Emma so kräftig ist und die glühende Lava gleich mitnehmen kann.

Auf einen Blick:

- **Leuchteinsatz als Beladung**
- **Kein unnötiges Ein- und Ausschalten**

€ 19,99 *

Lava als glühende Beladung



© (2018): Rat Pack Filmproduktion GmbH / Malao Film Inc. / Warner Bros. Entertainment GmbH
www.jimknopf.de



72786 3D-Puzzle „Lummerland“

Das schöne Lummerland


Eine kleine, sehr kleine Insel, inmitten eines endlos weiten Ozeans, das ist Lummerland. Auf der Insel leben König Alfons der Viertelvorzwölfte, Herr Ärmel und Frau Waas, die einen Kaufladen betreibt.

Zudem gibt es die Lokomotive Emma und Lukas ist ihr Lokomotivführer.

Als eines Tages das Postboot ein Paket auf die kleine Insel bringt, steckt für alle eine große Überraschung darin.

Die Insel Lummerland mit ihren beiden Bergen, dem königlichen Palast und den Häusern in einer liebevolle Umsetzung als detailreiches 3D-Puzzle.

Der 3D Puzzlespaß



Auf einen Blick:

- Ein tolles Spielerlebnis.
- Großer Aufbau- und Spielspaß für Kinder ab 8 Jahre.
- Passt ideal zur Spielunterlage „Jim Knopf“.

€ 29,99 *



72217 Spielunterlage „Jim Knopf“

Tapfere Emma – saus, was Du sausen kannst!

Viele Abenteuer erleben Jim Knopf und Lukas der Lokomotivführer auf ihrer Reise durch die unterschiedlichsten Welten. Sei es die gefährvolle Fahrt durch das Tal der Dämmerung oder die Befreiung von Prinzessin Li Si, die bei Frau Mahlzahn in der Drachenstadt gefangen gehalten wird. Mach dich auf deine Reise und begleite Jim, Emma und Lukas auf ihrem Weg voller Abenteuer.

Modell: Spielunterlage mit allen Stationen des Kinofilms als übersichtlicher Bilderweg vom Start bis zur Rückkehr nach Lummerland. Größe der Spielunterlage ist 130 x 150 cm.

Auf einen Blick:

- Farbenfrohe Spielunterlage mit vielen Anregungen zum Nachspielen.

€ 24,99 *



Dampflokomotiven

Tenderloks sollten wenig Brennstoff verbrauchen und auch gering belastbare Nebenstrecken in beiden Richtungen ohne Lokdrehmanöver befahren können. Deshalb waren solche wendigen, universell verwendbaren Maschinen früher insbesondere für Kurzstrecken-Zubringerdienste und Rangieraufgaben unentbehrlich. Außerdem zielte ihre Konzeption auf möglichst einfache Bedienung bei geringem Wartungs- und Reparaturaufwand. Eine Reihe der oft in schmucker Länderbahn-Farbgebung gehaltenen Maschinen überlebte bei Privat- und Werksbahnen sowie durch das Engagement von Eisenbahnliebhabern teils bis heute. So zählen solche liebenswerten Oldtimer inzwischen zum Fahrzeugbestand von manchem Eisenbahnmuseum.

HIGHLIGHTS

Eingebauter Digital-Decoder.

Detailliertes, preiswertes Einsteigermodell.



36741 Tenderlokomotive T 12

Vorbild: Reihe T 12 der Königlich Preußischen Staatseisenbahnen (K.P.E.V.).


Modell: Mit Digital-Decoder und Spezialmotor mit Schwungmasse.

3 Achsen angetrieben. Haftreifen. Fahrtrichtungsabhängig wechselndes Zweilicht-Spitzensignal konventionell in Betrieb, digital schaltbar. Viele angesetzte Einzelheiten.

Länge über Puffer 12,7 cm.

139,99 Euro*

Digitalfunktionen	Control Unit	Mobile Station	Mobile Station 2	Central Station
Spitzensignal	•	•	•	•
Direktsteuerung	•	•	•	•



HIGHLIGHTS

Eingebauter Digital-Decoder.

**Detailliertes,
preiswertes
Einsteigermodell.**



36740 Tenderlokomotive BR 74

Vorbild: Tenderlokomotive Baureihe 74 der Deutschen Bundesbahn (DB).
Modell: Mit Digital-Decoder und Spezialmotor mit Schwungmasse.
3 Achsen angetrieben. Haftreifen. Fahrtrichtungsabhängig wechselndes Dreilicht-Spitzensignal konventionell in Betrieb, digital schaltbar.
Viele angesetzte Einzelheiten. Länge über Puffer 12,7 cm.

139,99 Euro*

Digitalfunktionen	Control Unit	Mobile Station	Mobile Station 2	Central Station
Spitzensignal	•	•	•	•
Direktsteuerung	•	•	•	•



Dampflokomotiven



30000 Tenderlokomotive BR 89

Vorbild: Baureihe 89.0 der Deutschen Bundesbahn (DB), Einheitslokomotive.

Modell: Mit Digital-Decoder. 3 Achsen angetrieben. Haftreifen. Austauschbare Kupplungshaken. Dreilicht-Spitzensignal konventionell in Betrieb, digital schaltbar. Länge über Puffer 11 cm.

79,99 Euro*

Digitalfunktionen	Control Unit	Mobile Station	Mobile Station 2	Central Station
Spitzensignal	•	•	•	•
Direktsteuerung	•	•	•	•



36871 Tenderlokomotive

Vorbild: Nassdampf-Maschine nach Länderbahn-Bauart. Achsfolge C.

Modell: Mit Digital-Decoder. 1 Achse angetrieben. Haftreifen.

Kupplungshaken. Länge über Puffer 10,8 cm.

69,99 Euro*

Digitalfunktionen	Control Unit	Mobile Station	Mobile Station 2	Central Station
Direktsteuerung	•	•	•	•

HIGHLIGHTS

Eingebauter Digital-Decoder.

Anfahrbeschleunigung und Bremsverzögerung digital schaltbar.





36321 Tenderlokomotive BR 81

Vorbild: Schwere Rangierlokomotive Baureihe 81 der Deutschen Bundesbahn (DB).

Modell: Mit Digital-Decoder. 4 Achsen angetrieben, Haftreifen. Relex-Kupplungen im NEM-Normschacht. Fahrtrichtungsabhängig wechselndes Dreilicht-Spitzensignal konventionell in Betrieb, digital schaltbar. Länge über Puffer 12,8 cm.

109,99 Euro*

Digitalfunktionen	Control Unit	Mobile Station	Mobile Station 2	Central Station
Spitzensignal	•	•	•	•
Direktsteuerung	•	•	•	•

Diesellokomotiven



36501 Diesellokomotive Henschel DHG 500

Vorbild: Diesel-Rangierlokomotive der Bauart Henschel DHG 500.

Modell: Lokomotive mit Digital-Decoder und Spezialmotor. 1 Achse angetrieben, Haftreifen. Fahrtrichtungsabhängig wechselndes Dreilicht-Spitzensignal konventionell in Betrieb, digital schaltbar. Kupplungshaken. Länge über Puffer 11,2 cm.

79,99 Euro*

Digitalfunktionen	Control Unit	Mobile Station	Mobile Station 2	Central Station
Spitzensignal	•	•	•	•
Direktsteuerung	•	•	•	•



HIGHLIGHTS

**Blinklicht
auf dem
Führerhausdach.**

Digitalfunktionen	Control Unit	Mobile Station	Mobile Station 2	Central Station
Spitzensignal	•	•	•	•
Blinklicht	•	•	•	•
Direktsteuerung	•	•	•	•



36700 Diesellokomotive Henschel DHG 700

Vorbild: Diesel-Rangierlokomotive der Bauart Henschel DHG 700.

Modell: Lokomotive mit Digital-Decoder und Spezialmotor. 1 Achse angetrieben, Haftreifen. Fahrtrichtungsabhängig wechselndes Dreilicht-Spitzensignal konventionell in Betrieb, digital schaltbar. Blinklicht auf dem Führerhausdach. Kupplungshaken. Länge über Puffer 11,2 cm.

79,99 Euro*





36218 Diesellokomotive BR 216

Vorbild: Diesellokomotive Baureihe 216 der Deutschen Bahn AG (DB AG). Ausführung in verkehrsroter Farbgebung.

Modell: Mit Digital-Decoder mfx und geregelter Hochleistungsantrieb. 2 Achsen angetrieben. Haftreifen. Fahrtrichtungsabhängig wechselndes Dreilicht-Spitzensignal konventionell in Betrieb, digital schaltbar. Kurzkupplungen. Länge über Puffer 18,2 cm.

149,99 Euro*

Digitalfunktionen	Control Unit	Mobile Station	Mobile Station 2	Central Station
Spitzensignal	•	•	•	•
Direktsteuerung	•	•	•	•



Im Familienbetrieb

Ein Muss für jede Anlage im Familienbetrieb und eine tolle Lok mit Spiel- und Spaßgarantie. Die wieselige Rangierdiesellok lädt zum Spielen und Beschäftigen ein. Natürlich kann diese Lok mit dem passenden Wagenset 44504 und mit vielen weiteren Produkten aus dem Märklin Sortiment erweitert werden.

HIGHLIGHTS

Preiswertes Einsteigermodell mit eingebautem mfx-Decoder.

Soundfunktionen und ein schaltbares Blinklicht auf dem Führerhausdach.



36504 Diesellokomotive Henschel DHG 500

Vorbild: Diesel-Rangierlokomotive Bauart Henschel DHG 500 der Deutschen Bahn AG (DB AG), Unternehmensbereich DB Cargo.

Modell: Lokomotive mit Spezialmotor, Digital-Decoder mfx und zwei geschwindigkeitsunabhängige Soundfunktionen. 1 Achse angetrieben, Haftreifen. Fahrtrichtungsabhängig wechselndes Dreilicht-Spitzensignal konventionell in Betrieb, digital schaltbar. Schaltbares Blinklicht auf dem Führerhausdach. Kupplungshaken. Länge über Puffer 11,2 cm.

99,99 Euro*

Digitalfunktionen	Control Unit	Mobile Station	Mobile Station 2	Central Station
Spitzensignal	•	•	•	•
Warnblinklicht	•	•	•	•
Diesellok-Fahrgeräusch	•	•	•	•
Signalhorn	•	•	•	•
Direktsteuerung	•	•	•	•



märklin
MHI



44504 Güterwagen-Set Cargo

Vorbild: Offener Güterwagen, vierachsiger Niederbordwagen und Kesselwagen der Deutschen Bahn AG (DB AG).

Modell: Niederbordwagen beladen mit 2 modernen PKW-Modellen. Kesselwagen mit Bremserbühne. Alle Wagen mit Kurzkupplungen. Gesamtlänge über Puffer 39,0 cm. Gleichstromradsatz E700580.

Das Wagenset ist passend zur Diesellokomotive DHG 500 (Art. 36504), die ebenfalls exklusiv für die MHI im Märklin Start up-Sortiment angeboten wird.

49,99 Euro*



Zugpackung



HIGHLIGHTS

Sound: Signalthorn und Bahnhoftsansage.



36712 Hochgeschwindigkeitszug ICE 2

Vorbild: InterCity Express Baureihe 402 der Deutschen Bahn AG (DB AG). Vierteiliger Zug: Triebkopf, Großraumwagen 1. Klasse, Bordrestaurant und Steuerwagen 2. Klasse.

Modell: Triebkopf mit Digital-Decoder und seriell schaltbaren Geräuschfunktionen. Spezialmotor. 2 Achsen angetrieben, Haftreifen. Spitzensignal konventionell in Betrieb, digital am Triebkopf schaltbar (Steuerwagen immer an). Dachstromabnehmer mechanisch funktionsfähig. Zuglänge 102,7 cm.

229,99 Euro*

Digitalfunktionen	Control Unit	Mobile Station	Mobile Station 2	Central Station
Spitzensignal	•	•	•	•
Signalthorn	•	•	•	•
Bahnhoftsansage	•	•	•	•
Direktsteuerung	•	•	•	•





Achtung,
Türen
schließen!

Intercity



40500 Intercity Schnellzugwagen 1. Klasse

Vorbild: Intercity-Großraumwagen Apmz 125.3 der Deutschen Bahn AG (DB AG), 1. Klasse.

Modell: Vorbereitet zur stromführenden Wagenverbindung wahlweise mit steckbaren Kurzkupplungsdeichseln¹ 7319 oder trennbaren Kurzkupplungen¹ 72020/72021. Verstellbare Puffer. Länge über Puffer 27 cm. Gleichstromradsatz¹ E700580.

39,99 Euro*



40501 Intercity Schnellzugwagen 2. Klasse

Vorbild: Intercity-Großraumwagen Bpmz 294.3 der Deutschen Bahn AG (DB AG), 2. Klasse.

Modell: Vorbereitet zur stromführenden Wagenverbindung wahlweise mit steckbaren Kurzkupplungsdeichseln¹ 7319 oder trennbaren Kurzkupplungen¹ 72020/72021. Verstellbare Puffer. Länge über Puffer 26,4 cm. Gleichstromradsatz¹ E700580.

39,99 Euro*



40502 Intercity Bistrowagen 1. Klasse

Vorbild: Intercity-Bistrowagen ARkimbz 266.7 der Deutschen Bahn AG (DB AG), 1. Klasse.

Modell: Vorbereitet zur stromführenden Wagenverbindung wahlweise mit steckbaren Kurzkupplungsdeichseln¹ 7319 oder trennbaren Kurzkupplungen¹ 72020/72021. Verstellbare Puffer. Länge über Puffer 27 cm. Gleichstromradsatz¹ E700580.

39,99 Euro*





40503 Intercity Schnellzug-Steuerwagen 2. Klasse

Vorbild: Intercity-Steuerwagen Bimdzf 271.0 der Deutschen Bahn AG (DB AG), 2. Klasse mit Führerstand für Wendezugbetrieb.

Modell: Führerstand mit Inneneinrichtung. Detaillierte Pufferbohle. Angesetzter Frontspoiler. Vorbereitet zur stromführenden Wagenverbindung entweder mit steckbaren Kurzkupplungsdeichseln¹ 7319 oder trennbaren Kurzkupplungen¹ 72020/72021. Länge über Puffer 27,5 cm.

Bei schiebender Lokomotive (Steuerwagen voraus) leuchtet am Steuerwagen ein weißes Dreilicht-Spitzen-signal.

Bei ziehender Lokomotive (Lok voraus) leuchten am Steuerwagen zwei rote Schlusslichter.

74,99 Euro*



Bausteinwagen-Set

HIGHLIGHTS

Bausteinwagen mit 3 Bausätzen für unterschiedliche Wagenaufbauten.

Bausätze inklusive Bausteine der Marke BanBao, Bauanleitung und Sticker.



44736 Bausteinwagen-Set

Modell: Wagenset bestehend aus einem vierachsigen Niederbordwagen als Bausteinwagen und 3 Bausätzen für unterschiedliche Wagenaufbauten. Der Wagen ist mit den geläufigen Noppen versehen, die zum Bau mit Bausteinen einladen. Zum Bau der unterschiedlichen Wagenaufbauten liegt dem Artikel ein Bausatz für einen Personenwagen, einen offenen Güterwagen und einen Kesselwagen bei. Dies ist ein Produkt der Marke BanBao. Der Bausatz enthält jeweils die Bausteine für den Wagenaufbau, die dazugehörige Bauanleitung und Sticker zur fiktiven Wagenbeschriftung. Wagen mit Relex-Kupplungen. Länge über Puffer 16 cm. Gleichstromradsatz E700580.

Den Bausteinwagen finden Sie im Märklin Start up-Sortiment als Einzelartikel unter der Artikelnummer 44734.

34,99 Euro*





=



1x

+



=



=



Personenwagen



4107 Personenwagen

Modell: Relex-Kupplungen.
Länge über Puffer 11 cm.
Gleichstromradsatz¹ E700600.

18,99 Euro*



4039 Personenwagen

Modell: 2. Klasse. Relex-Kupplungen.
Länge über Puffer 11 cm.
Gleichstromradsatz¹ E700600.

18,99 Euro*



4108 Gepäckwagen

Modell: Mit Aufbau für Zugführerabteil. Relex-Kupplungen.
Länge über Puffer 11 cm.
Gleichstromradsatz¹ E700600.

18,99 Euro*



4038 Gepäckwagen

Modell: Mit Aufbau für Zugführerabteil. Relex-Kupplungen.
Länge über Puffer 11 cm.
Gleichstromradsatz¹ E700600.

18,99 Euro*



4430 Offener Güterwagen

Vorbild: EI-u 061 der Deutschen Bundesbahn (DB).

Modell: Relex-Kupplungen.

Länge über Puffer 11,5 cm.

Gleichstromradsatz¹ E700580.

11,99 Euro*



4431 Offener Güterwagen

Vorbild: EI-u 061 der Deutschen Bundesbahn (DB).

Modell: Mit herausnehmbarem Einsatz als Steinkohleladung. Relex-Kupplungen.

Länge über Puffer 11,5 cm.

Gleichstromradsatz¹ E700580.

13,99 Euro*



44610 Schotterwagen Talbot

Vorbild: Schotterwagen Bauart Talbot der Deutschen Bahn AG (DB AG).

Modell: Entladeklappen durch Handhebel zu öffnen. Relex-Kupplungen.

Länge über Puffer 9,5 cm.

Gleichstromradsatz E700500.

24,99 Euro*

Güterwagen



4413 Kippwagen

Modell: Mulde nach beiden Seiten kippbar, in der Mittelstellung gerastet. Relex-Kupplungen. Länge über Puffer 11,5 cm. Gleichstromradsatz¹ E700580.

11,99 Euro*



4423 Niederbordwagen

Vorbild: Kklm 505 der Deutschen Bundesbahn (DB).
Modell: Relex-Kupplungen. Länge über Puffer 11,5 cm. Gleichstromradsatz¹ E700580.

9,99 Euro*



4424 Niederbordwagen**

Vorbild: Kklm 505 der Deutschen Bundesbahn (DB).
Modell: Beladen mit einer Planierdraupe. Relex-Kupplungen. Länge über Puffer 11,5 cm. Gleichstromradsatz¹ E700580.

** Beladung kann variieren.

13,99 Euro*





4459 Rungewagen

Vorbild: Kbs der Deutschen Bundesbahn (DB).

Modell: 18 fest stehende Runge. Relex-Kupplungen.

Länge über Puffer 11,5 cm.

Gleichstromradsatz¹ E700580.

13,99 Euro*



4440 Mineralöl-Kesselwagen

Vorbild: Privatwagengestaltung der Aral AG.

Modell: Bremserbühne. Relex-Kupplungen.

Länge über Puffer 11,5 cm.

Gleichstromradsatz¹ E700580.

16,99 Euro*



44403 Mineralöl-Kesselwagen

Vorbild: Privatwagengestaltung der OMV Deutschland GmbH.

Modell: Bremserbühne. Relex-Kupplungen.

Länge über Puffer 11,5 cm.

Gleichstromradsatz E700580.

16,99 Euro*





4473 Niederbordwagen

Vorbild: Rlmms der Deutschen Bundesbahn (DB).

Modell: Relex-Kupplungen.

Länge über Puffer 16 cm.

Gleichstromradsatz! E700580.

18,99 Euro*



44600 Schwenkdachwagen Taems 890

Vorbild: Schwenkdachwagen Taems 890 der Deutschen Bahn AG (DB AG).

Modell: Relex-Kupplungen.

Länge über Puffer 15,9 cm.

Gleichstromradsatz! E700580.

19,99 Euro*



4415 Kühlwagen

Vorbild: Ichqs-u 377 der Deutschen Bundesbahn (DB)/Interfrigo.

Modell: Endböhlen aus Metall.
Relex-Kupplungen.

Länge über Puffer 11,5 cm.

Gleichstromradsatz! E700580.

14,99 Euro*





4410 Gedeckter Güterwagen

Vorbild: Gs 210 der Deutschen Bundesbahn (DB).

Modell: Relex-Kupplungen.

Länge über Puffer 11,5 cm.

Gleichstromradsatz¹ E700580.

14,99 Euro*



4411 Gedeckter Güterwagen

Vorbild: Gs-uv 213 der Deutschen Bundesbahn (DB).

Modell: Mit Stromzuführung und **beleuchteter**

Schlusslaterne. Relex-Kupplungen.

Länge über Puffer 11,5 cm.

19,99 Euro*



4411

Beleuchtete Schlusslaterne



4410



4471 Niederbordwagen

Vorbild: Bahndienstwagen der Deutschen Bundesbahn (DB).

Modell: Passend zur Beförderung des Kranwagens 4671. Relex-Kupplungen.

Länge über Puffer 11,5 cm.

Gleichstromradsatz¹ E700580.

9,99 Euro*



4671 Kranwagen

Vorbild: Bahndienstwagen.

Modell: Mit drehbarem Kran, beweglichem Ausleger und Auslegerstütze. Kranhaken heb- und senkbar durch Handkurbel. Relex-Kupplungen.

Länge über Puffer 8,3 cm.

Gleichstromradsatz¹ E700530.

36,99 Euro*



Güterwagen



44203 Kühlwagen

Vorbild: Privatwagen-Gestaltung der Ferrero MSC GmbH & Co. KG, Frankfurt am Main.

Modell: Relex-Kupplungen.
Länge über Puffer 11,5 cm.
Gleichstromradsatz¹ E700580.

14,99 Euro*



44188 Kühlwagen

Vorbild: Standardwagen Ihs 377. Privatwagen-Gestaltung.

Modell: Endbühnen aus Metall. Relex-Kupplungen.
Länge über Puffer 11,5 cm.
Gleichstromradsatz¹ E700580.

14,99 Euro*



44213 Kühlwagen

Vorbild: Privatwagen-Gestaltung der Deutschen Sinalco GmbH Markengetränke & Co. KG, Duisburg-Walsum.

Modell: Relex-Kupplungen.

Länge über Puffer 11,5 cm.

Gleichstromradsatz¹ E700580.

14,99 Euro*



44214 Kühlwagen

Vorbild: Privatwagen-Gestaltung der Unilever Deutschland Holding GmbH, Hamburg.

Modell: Relex-Kupplungen.

Länge über Puffer 11,5 cm.

Gleichstromradsatz¹ E700580.

14,99 Euro*



44215 Kühlwagen

Vorbild: Privatwagen-Gestaltung „Nimm 2“ der August Storck KG in Berlin.

Modell: Relex-Kupplungen.

Länge über Puffer 11,5 cm.

Gleichstromradsatz¹ E700580.

14,99 Euro*



Güterwagen



44811 Containerwagen

Vorbild: Containerwagen mit „PUMA“-Werbebeschriftung. Privatwagen der PUMA SE, Herzogenaurach.

Modell: Wagen mit 30 ft. Containeraufbau.

Relex-Kupplungen.

Länge über Puffer 11,5 cm.

Gleichstromradsatz¹ E700580.

14,99 Euro*



HIGHLIGHTS

Der Wagen ist mit den Bausteinen aller bekannten Hersteller kompatibel.




44734 Bausteinwagen

Modell: Vierachsiger Wagen mit Relex-Kupplungen. Der Wagenaufbau ist mit den geläufigen Noppen versehen, die zum Bau mit Bausteinen einladen. Länge über Puffer 16 cm. Gleichstromradsatz¹ E700580.

19,99 Euro*



Einfach und robust zugleich. Die Grundplatte als idealer Ausgangspunkt zum Spielen und Bauen.



HIGHLIGHTS

Robuste Ausführung von Wagen und Containern.

Abnehmbare Container für Kinderhände geeignet.

Die Container können geöffnet und beladen werden.




44700 Containerwagen

Vorbild: Containertragwagen mit stirnseitigen Bordwänden.

Modell: Tragwagen beladen mit zwei 20 ft. Containern. Die kindgerechten Container können geöffnet werden. Wagen mit Relex-Kupplungen. Länge über Puffer 16 cm. Gleichstromradsatz! E700580.

24,99 Euro*



HIGHLIGHTS

Die hochwertigen Bobby Car Modelle aus Metall laden zum Spielen ein.



44735 Niederbordwagen „Bobby Car“

Vorbild: Vierachsiger Niederbordwagen der Bauart Rlms mit zwei Bobby Car Modellen beladen.

Modell: Beladen mit zwei hochwertigen Bobby Car Modellen aus Metall. Die Bobby Cars entsprechen dem Erscheinungsbild der 70er Jahre. Wagen mit Relex-Kupplungen.

Länge über Puffer 16 cm.

Gleichstromradsatz! E700580.

29,99 Euro*

Der 3D Puzzlespaß

HIGHLIGHTS

Die ansprechende Gestaltung des Gebäudes sorgt für einen Blickfang auf jeder Modellbahnanlage.

3D Gebäude-Puzzle ohne Werkzeug und Klebstoff baubar.

Durch die realitätsnahe Optik begeistert das Gebäude Kinder und Erwachsene gleichermaßen.



72781 3D Gebäude-Puzzle „Restaurant“

Mehrstöckiges Fachwerkhäus mit Restaurant im Erdgeschoss im Maßstab 1:87. Das Gebäude kann aus 44 Teilen einfach und ohne Verwendung von Werkzeug oder Klebstoff zusammengebaut werden. Bauzeit ca. 2 – 2,5 Stunden. Das 3D Puzzle ist für Kinder ab 8 Jahren geeignet.

16,99 Euro*



72784 3D Gebäude-Puzzle „Wohn- und Geschäftshäuser“

Mehrstöckige Wohn- und Geschäftshäuser im Maßstab 1:87. Die Häuserzeile kann aus 93 Teilen einfach und ohne Verwendung von Werkzeug oder Klebstoff zusammengebaut werden. Bauzeit ca. 2 – 2,5 Stunden. Das 3D Puzzle ist für Kinder ab 8 Jahren geeignet.

19,99 Euro*



72782 3D Gebäude-Puzzle „Theater“

Mehrstöckiges Theaterhaus im Maßstab 1:87. Das Gebäude kann aus 55 Teilen einfach und ohne Verwendung von Werkzeug oder Klebstoff zusammengebaut werden. Bauzeit ca. 2 – 2,5 Stunden. Das 3D Puzzle ist für Kinder ab 8 Jahren geeignet.

16,99 Euro*



72783 3D Gebäude-Puzzle „Eckhaus mit Bank“

Mehrstöckiges Eckhaus mit Bank-Filiale im Erdgeschoss im Maßstab 1:87. Das Gebäude kann aus 94 Teilen einfach und ohne Verwendung von Werkzeug oder Klebstoff zusammengebaut werden. Bauzeit ca. 2 – 2,5 Stunden. Das 3D Puzzle ist für Kinder ab 8 Jahren geeignet.

19,99 Euro*



Die Gebäude können einzeln auf der Anlage verwendet, oder zu einer Häuserzeile zusammengesteckt werden.

Spaß ohne Ende

Mit dem vielfältigen Zubehör wird der Spaß, den Sie mit unseren Modellbahnen haben, niemals aufhören. Im Anschluss finden Sie die Produkte, die Sie zum Einstieg in den Anlagenbau brauchen: Gleise, Bahnsteige, Signale und ausschmückendes Material, Elektronikkomponenten und vor allem jede Menge Inspiration. Dabei ist alles so konzipiert, dass Ihnen der Erfolg auch ohne Vorkenntnisse sicher ist.



C-Gleissystem

C-Gleis

Das C-Gleis vereint praxismgerechte Robustheit, elektrische Sicherheit und vorbildgerechte Optik. Es stellt spielende Kinder ebenso zufrieden wie anspruchsvolle Modellbahner, womit uns so etwas wie die Quadratur des Gleises gelungen ist.

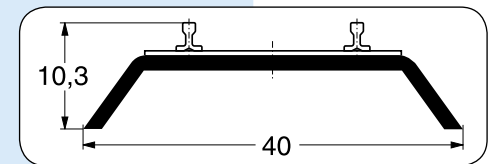
Der Fortschritt im Einzelnen:

- betriebssicheres Märklin System mit Punktcontact-Mittelleiter
- mechanisch stabile Click-Verbindungen für schnelles Auf- und Abbauen
- trittfestes, fein detailliertes Schotterbett aus Kunststoff
- geschützte elektrische Verbindungen ohne Schienenverbinder
- Anschlüsse, Kabel, Antriebe, Decoder¹ unsichtbar im Gleisbett
- stufenweiser Ausbau mit Weichenantrieben und Decodern¹ möglich
- Stromzuführung an jedem Gleis möglich

- optimierte Geometrie erfordert weniger Teile und Ausgleichsstücke
- realistische Optik mit niedrigem Schienenprofil
- Vollprofilschienen mit Durchblick zwischen Schotterbett und Schiene
- betriebssicher für alle Märklin H0-Loks und -Wagen ab Mitte der 50er-Jahre
- hohe Laufruhe und Zuverlässigkeit

Für die Kombination des C-Gleises mit dem M- oder K-Gleis-System gibt es Übergangsgleise im Fachhandel.

Die Gleise sind 40 mm breit. Deshalb müssen von den angegebenen Gleismittelabständen jeweils 40 mm zur Ermittlung der lichten Abstände abgezogen werden.



„Das Gleis zum Bauen und Spielen“

Die Steckverbindung mit dem „Click“

Die einzigartige Steckverbindung ist der Clou beim C-Gleis: Mit einem Handgriff ist die mechanische und elektrische Verbindung hergestellt und gleichzeitig sicher verriegelt. Die Rastverbindung mit dem „Click“ hält die Gleise der Anlage betriebssicher und geometrisch präzise zusammen. Zum Trennen werden die Gleise einfach gegeneinander geknickt, die Raste löst sich.

Im Handumdrehen aufgebaut

Selbst größere Anlagen lassen sich mit den betriebsfertigen Gleiselementen und der schnellen Rastverbindung in wenigen Minuten aufbauen.

Stabil und dauerhaft

Der Gleiskörper ist aus hochwertigen Materialien formstabil aufgebaut und konstruktiv auf hohe Belastungen ausgelegt. Dadurch ist das C-Gleis weitgehend trittfest und auch bei ständigem Auf- und Abbau sowie bei härtestem Betrieb nahezu unverwüsthlich.



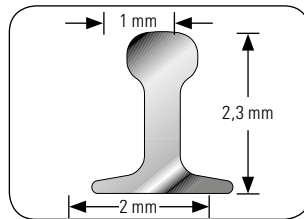
Der Schotterdamm

Das Gleisbett in markanter Schotterstruktur ist in der Farbe gealterten Basalt-Schotters ausgeführt. Die Breite des Schotterbetts (40 mm) ermöglicht alle Gleiskombinationen ohne Beschneiden der Böschung.



Das markante Profil

Die Profilschienen sind aus freiem Stahl von hoher Stabilität gefertigt.




Der Schienenkörper

Der Querschnitt mit einer Profilhöhe von 2,3 mm (Code 90) entspricht nahezu dem maßstäblichen Profil. Vorbildgerecht sind die Schienen mit freiem Durchblick unter dem Schienenfuß gelagert.



Oberbau mit Idealmaßen

Der Querschnitt des Gleiskörpers vermittelt die Proportionen des realistischen Oberbaus an der Bahnstrecke. Auch direkt an der Abzweigung bleibt die volle Breite erhalten. Zwischen den Gleisen ist genügend Raum für Oberleitung oder Signale.



Der fertige Oberbau

Alle C-Gleis-Elemente sind ohne weitere Bearbeitung einbaufertig und modellmäßig gestaltet. Der Oberbau muss nicht nachbehandelt, nicht zugeschnitten und vor allem auch nicht eingeschottert werden.



01 Das Märklin H0-System

Kompatibilität der Märklin Gleissysteme untereinander (Übergangsgleise¹ zu M- und K-Gleis). Funktionssicherer Mittelleiterbetrieb. Gemeinsame Masse der Außenschienen und des Zubehörs. Freizügige Gleisführung ohne Schaltungsaufwand (z. B. Kehrschleifen und Gleisdreiecke).



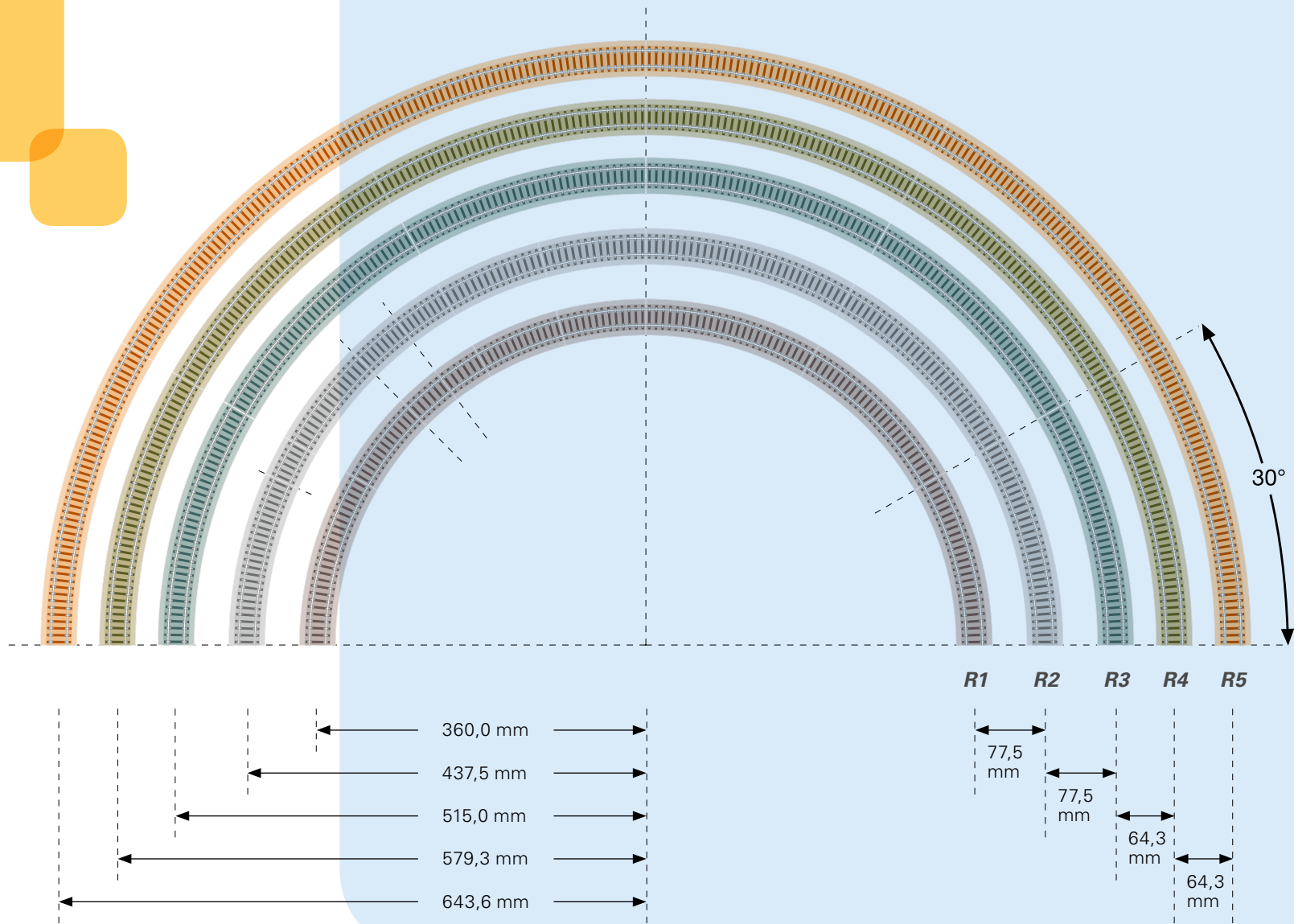
02 Gute Verbindungen

Die mechanische und elektrische Verbindung der Gleise ist von außen nicht sichtbar. Dadurch entsteht eine perfekte, stets geschlossene Optik. Schienenverbinder sind nicht erforderlich. Die Rastverbindung verriegelt die Gleise gegeneinander. 03 So wird auch ohne Befestigung der Gleise die vorgesehene Geometrie einer Anlage präzise eingehalten.



04 Vielzweckraum

Der Böschungskörper des C-Gleises bietet vielfach nutzbaren Raum, der zum Einbau von elektrischen und mechanischen Komponenten sowie zur Aufnahme der Verdrahtung vorbereitet ist.



Das C-Gleis zieht seine Kreise

Der Normalkreis C hat den in H0 üblichen Radius von 360 mm und damit einen Außendurchmesser von 76 cm.

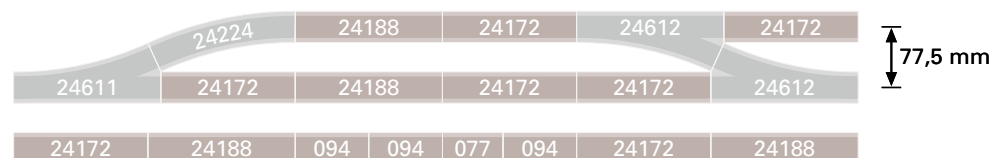
Der erste Parallelkreis mit dem Radius 437,5 mm bildet einen Außendurchmesser von 91,5 cm. Auf einer Tiefe von 1 m lässt sich also ein komplettes zweigleisiges Oval unterbringen.

Der zweite Parallelkreis mit dem Radius 515 mm benötigt 107 cm zwischen den Außenkanten. Der Parallelkreisabstand von 77,5 mm bietet genug Raum für die Begegnung langer Fahrzeuge und zum Aufstellen von Signalen oder Oberleitungsmasten. Die gebogenen Gleise sind als Bogen von 30° ausgeführt. 12 Gleise ergeben einen Kreis.

Zusätzlich gibt es in den beiden inneren Kreisen halbe und viertel Bogen (15° und 7,5°). Die für Weichenkombinationen erforderlichen Gleise (24,3° und 5,7°) sind Teilungen aus dem Parallelkreis R2. Die äußeren Bogengleise R4 und R5 mit den Radien 579,3 mm und 643,6 mm sind im schlankeren Gleisabstand 64,3 mm gebaut. Sie bilden Kreise von 120 cm und 133 cm Außendurchmesser oder Kreisausschnitte im Raster von 30°.

Das Streckenraster 360 mm

Zum Streckenbau mit dem C-Gleis wird ein großzügiges und zugleich platzsparendes Längenraster von 360 mm verwendet. Dies entspricht der Länge jeweils einer Weichenkombination und setzt sich zusammen aus der Länge der Weichen (188,3 mm) und der Länge des Gegenbogens (171,7 mm). Beide Längen sind als gerade Gleise vorhanden. Zusätzlich sind zwei Teillängen vorgesehen: 94,2 mm (1/2 von 188,3 mm) und 77,5 mm (Ergänzung 94,2 mm auf 171,7 mm). Die zweite Teillänge entspricht genau dem Parallelgleisabstand (77,5 mm).



C-Gleise



20188 C-Gleis gerade
188,3 mm.
Verpackungseinheit: 4 Stück.

11,99 Euro*



20360 C-Gleis gerade
360 mm.
Verpackungseinheit: 2 Stück.

11,99 Euro*



20130 C-Gleis gebogen (R1)
R1 = 360 mm/30°.
Verpackungseinheit: 3 Stück.

10,49 Euro*



20172 C-Gleis gerade
171,7 mm.
Verpackungseinheit: 4 Stück.

11,99 Euro*



20224 C-Gleis gebogen
R2 = 437,5 mm/24,3° (Weichenbogen).
Verpackungseinheit: 1 Stück.

4,29 Euro*



20330 C-Gleis gebogen (R3)
R3 = 515 mm/30°.
Verpackungseinheit: 3 Stück.

15,99 Euro*



20099 Gleis-Set gerade
Gleis-Set bestehend aus 4 geraden
Gleisen 24094 (je 94,2 mm lang)
und 2 geraden Gleisen 24077
(je 77,5 mm lang).

20,99 Euro*



20299 Gleis-Set gebogen
Gleis-Set bestehend aus
4 gebogenen Gleisen 24224 und
2 gebogenen Gleisen 24206.

24,29 Euro*



20230 C-Gleis gebogen (R2)
R2 = 437,5 mm/30°.
Verpackungseinheit: 3 Stück.

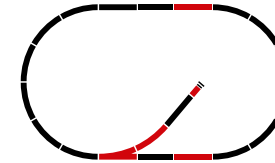
12,89 Euro*



24900
C-Gleis-Ergänzungspackung C1
Inhalt: 2 gerade Gleise 24172
1 gebogenes Gleis 24224
1 Weiche links 24611
1 Prellbock 24977
Aufbauanleitung

Zur Erweiterung der C-Gleis-Startpackungen um ein Abstellgleis.

34,99 Euro*



24902
C-Gleis-Ergänzungspackung C2
Inhalt: 3 gerade Gleise 24188
5 gerade Gleise 24172
2 gebogene Gleise 24224
1 Weiche 24611
1 Weiche 24612
Aufbauanleitung



24903
C-Gleis-Ergänzungspackung C3
Inhalt: 7 gerade Gleise 24188
7 gerade Gleise 24172
2 gebogene Gleise 24130
1 Bogenweiche 24671
1 Bogenweiche 24672
Aufbauanleitung



24904
C-Gleis-Ergänzungspackung C4
Inhalt: 4 gerade Gleise 24188
4 gerade Gleise 24172
2 gerade Gleise 24077
2 gebogene Gleise 24130
6 gebogene Gleise 24230
1 Bogenweiche 24671
1 Bogenweiche 24672
Aufbauanleitung




24905
C-Gleis-Ergänzungspackung C5
Inhalt: 7 gerade Gleise 24188
7 gerade Gleise 24172
2 gerade Gleise 24094
1 gebogenes Gleis 24224
1 Weiche 24611
1 Weiche 24612
1 Doppelkreuzungsweiche 24620
4 Gleisenden mit Prellböcken 24977
Aufbauanleitung



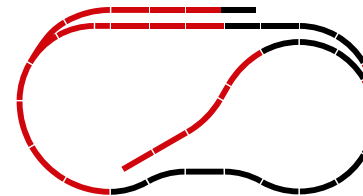
Zur Erweiterung der kleinen C-Gleis-Startpackung um ein Ausweichgleis.

69,99 Euro*

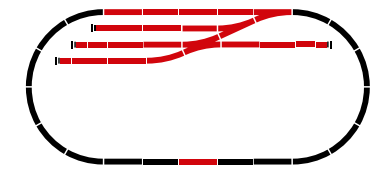


Zur Erweiterung der C-Gleis-Startpackungen um ein Ausweichgleis mit Bogenweichen.

89,99 Euro*



99,99 Euro*




Zur Erweiterung der C-Gleis-Startpackungen um Abstell- und Rangiergleise.

169,99 Euro*

Die Geometrie der Weichen

Die Weichen aus dem kompakten C-Gleis-Programm haben die gleiche Länge (188,3 mm), den gleichen Winkel (24,3°) und die gleichen Anschlussmaße mit symmetrischen Schenkeln. Damit können die Weichen ohne Änderung des übrigen Aufbaus gerade

oder schräg zur Strecke eingebaut werden. Die Länge des Gegenbogens wird in allen Kombinationen mit dem gleichen geraden Gleis (171,7 mm) ausgeglichen. Weitere spezielle Ausgleichsstücke werden nicht benötigt.




01 Einzeln gelagerte gegossene Weichenzungen **02** Vorbildgerechte Ausmauerung am Stellmechanismus
03 Durchgehende Kontaktgabe von den Zungen bis zum Herzstück **04** Zwischenschienen aus Profilmaterial
05 Eingesetztes Herzstück aus Metall 16° **06** Weichenbogen als Kreisabschnitt 24,3°, Radius 437,5 mm

Bogenweichen mit runder Geometrie

Die Bogenweichen setzen sich zusammen aus zwei versetzten Kreisabschnitten von 30° im Radius 1, das Stammgleis ist um 77,5 mm verlängert. So kann die gleiche Weichen-geometrie sowohl im Normalkreis R1 als auch im Parallelkreis R2 eingesetzt werden.

Abzweigungen im Parallelgleisabstand oder Übergänge zwischen den Kreisen R1 und R2 sind als einfache Kombinationen schon auf 60°, also auf nur 1/6-Kreis, möglich. Das spart Platz im Bogen und gewinnt Länge in der weiterführenden geraden Strecke.



01 Einzeln gelagerte gegossene Weichenzungen **02** Vorbildgerechte Ausmauerung am Stellmechanismus
03 Durchgehende Kontaktgabe von den Zungen bis zum Herzstück **04** Zwischenschienen aus Profilmaterial
05 Eingesetztes Herzstück aus Metall **06** Weichenbogen als Kreisabschnitt 30° Radius 360 mm



20611 Weiche links
1 Weiche links mit Handschalthebel.
188,3 mm/R2 = 437,5 mm/24,3°.
Elektroantrieb 74492 nachrüstbar.

21,99 Euro*



20612 Weiche rechts
1 Weiche rechts mit Handschalthebel.
188,3 mm/R2 = 437,5 mm/24,3°.
Elektroantrieb 74492 nachrüstbar.

21,99 Euro*



20671 Bogenweiche links
1 Bogenweiche links mit Handschalthebel.
Innenbogen: R1 = 360 mm/30°. Außenbogen: 30° im
Parallelkreisabstand 77,5 mm. Elektroantrieb 74492
nachrüstbar.

21,99 Euro*




20672 Bogenweiche rechts
1 Bogenweiche rechts mit Handschalthebel.
Innenbogen: R1 = 360 mm/30°. Außenbogen: 30° im
Parallelkreisabstand 77,5 mm. Elektroantrieb 74492
nachrüstbar.

21,99 Euro*



20977 C-Gleis Prellbock
77,5 mm + 5 mm.
Verpackungseinheit: 1 Stück.

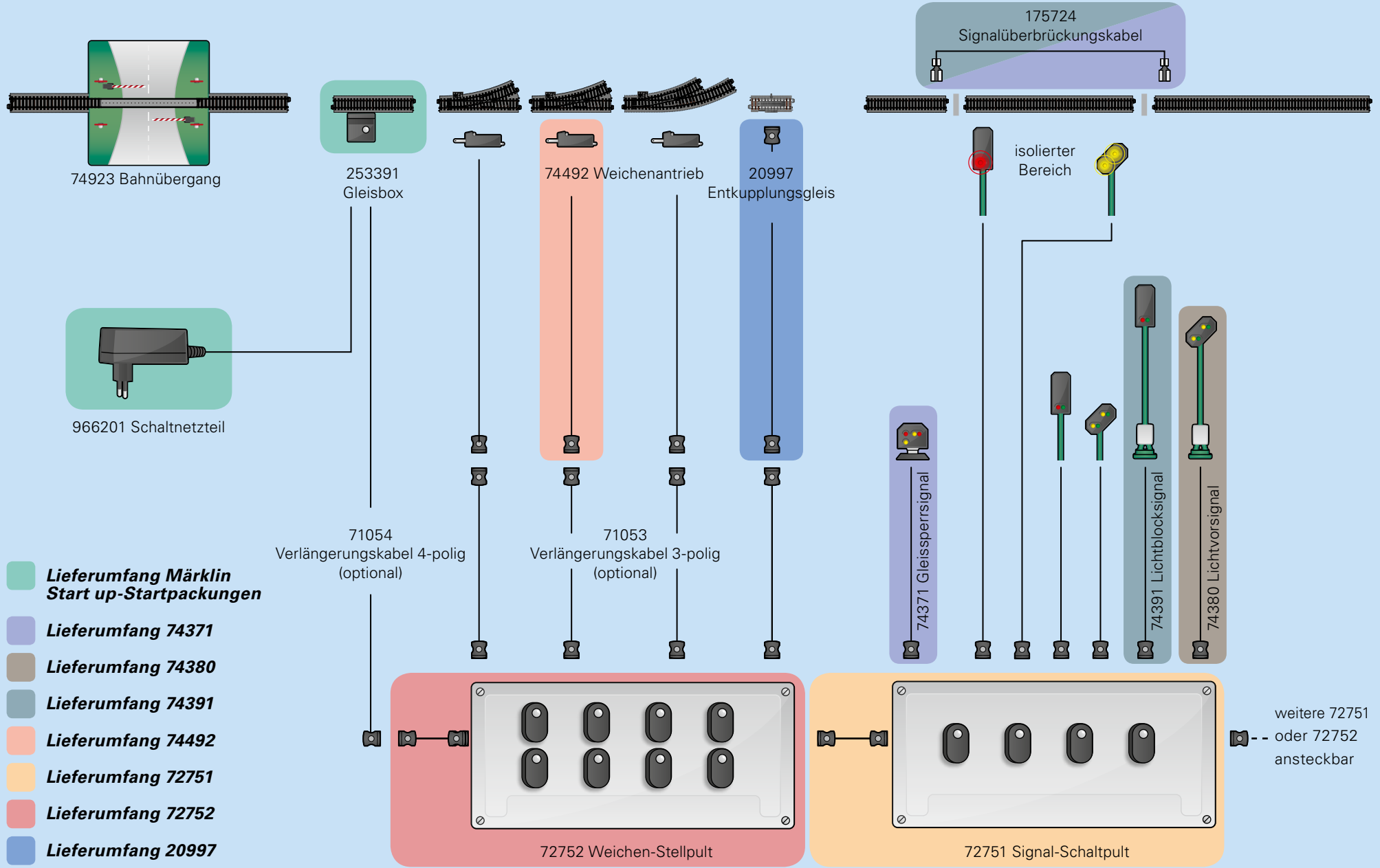
7,99 Euro*



20997 Entkupplungsbleis
94,2 mm.
Verpackungseinheit: 1 Stück.
Entkupplungsbleis zum manuellen und elektrischen
Entkuppeln geeignet. Der elektrische Betrieb ist
ausschließlich in Verbindung mit dem Stellpult 72752
und dem mitgelieferten Kabel möglich.

27,99 Euro*

Start up-Systemarchitektur



- Lieferumfang Märklin Start up-Startpackungen**
- Lieferumfang 74371**
- Lieferumfang 74380**
- Lieferumfang 74391**
- Lieferumfang 74492**
- Lieferumfang 72751**
- Lieferumfang 72752**
- Lieferumfang 20997**

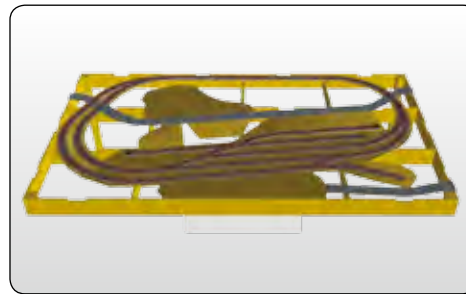
In 6 einfachen Schritten zur eigenen Anlage

Die erste Anlage vergisst man nicht: Es ist eben ein besonderer Moment, wenn man zum ersten Mal am Regler dreht und sich der Zug in Bewegung setzt, wenn zum ersten Mal der Halt im Bahnhof ansteht oder die Lok im Lokschuppen abgestellt wird.

Doch die Modellbahn hat sehr viel mehr zu bieten als den Zauber des ersten Augenblicks. Zum Beispiel die Technik: Heute halten Züge automatisch am Haltesignal an, Lokomotiven rangieren in Schrittgeschwindigkeit und die Anlagensteuerung dirigiert mehrere Züge zugleich über die Modellbahnanlage.

Einfach und schnell

Auch in anderer Hinsicht sind die Ansprüche gestiegen: Statt Schienenkreis oder -oval sind komplexere, abwechslungsreiche Gleisführungen angesagt. Trotzdem geht es einfach und schnell zur ersten Anlage:



1 Planung

Neben dem Zeichnen auf Papier kann eine Anlage auch bequem und einfach am PC geplant werden. Hierzu empfehlen wir die Gleisplanungssoftware WinTrack von Modellplan. Im Gleisplanungsprogramm werden Außenmaße, Aufbau der Gleistrassen und Ausstattungselemente wie Häuser, Straßen, Bäume und Fahrzeuge eingegeben. Ist die Anlage in der Aufsicht durchgeplant, geben wir einen Höhenplan ein. So generiert das Programm eine 3-D-Darstellung, die ein realistisches Bild der späteren Anlage liefert. Außerdem gibt WinTrack für alle eingegebenen Produkte eine Einkaufsliste aus.

2 Unterbau

Für die Planung des Unterbaus wählen wir in WinTrack aus dem „Basis Plus Programm“ zwei Rahmenbauelemente BPS 21120. Versierte Bastler können sich die Einzelteile selbst über den Baumarkt besorgen und zuschneiden. Für den Aufbau und eventuelle Ortswechsel können Füße mit drehbaren Rollen eingeplant werden.

3 Gleisstraßen verlegen

Nun könnte man für unsere Anlage eine zehn Millimeter starke Sperrholzplatte auf den Unterbau setzen und die Gleise verlegen. Man kann aber auch lediglich die Gleis- und Straßentrassen sowie die Bahnhofs- und Gebäudeplatten ausschneiden und einbauen. Wer einen Tunnel möchte, sollte auch dafür noch eine Platte einplanen. Durch diese Bauweise wird die Anlage erheblich leichter, zudem kann das Gelände besser geformt werden.

4 Stromanschlüsse und Häuserbau

Bereits beim Einbau der Gleise werden Trennstellen, Stromspeisungen, Signal- und Weichenanschlüsse vorgesehen. Signale werden aufgestellt und angeschlossen. Die Familie kann sich inzwischen mit dem Zusammenbau der Häuser beschäftigen. Straßen und Plätze gestalten wir farblich aus und montieren Details wie die Schranken der beiden Bahnübergänge. Mit der Begrünung vervollständigen wir die Anlage.

5 Detailgestaltung

Nun steht die Detailgestaltung mit Bäumen und Sträuchern an. Diese Gewächse sollten wohl dosiert gesetzt werden, bei zu vielen Bäumen kann die kleine Anlage rasch überladen wirken. Es folgen die Beleuchtungen für Häuser, Bahnsteige und Straßen. Autos, Figuren und Reklametafeln bilden das Sahnehäubchen – die Anlage ist dann im Prinzip fertig.

6 Verfeinerung

Es gibt allerdings noch mehrere Verfeinerungsmöglichkeiten. Wer es ganz realistisch haben will, positioniert an der Anlagenrückseite eine Hintergrundkulisse. Diese sowie Zubehörteile wie Bäume, Straßen und Figuren sind bei vielen Zubehörherstellern, z. B. Fallner, Busch, Noch oder Vollmer im Standardprogramm. Noch einen Tick schöner sieht die Anlage aus, wenn der Zug in einem Tunnel verschwindet. Mit einigen Sperrholzspannen, etwas Fliegengitter und entsprechender Begrünung ist der Blickfang schnell geschaffen.



74492 Elektrischer Weichenantrieb

Nachrüstsatz für C-Gleis-Weichen. Doppelspulen-antrieb mit Endabschaltung. Betrieb über Weichen-Stellpult mit Rückmeldung 72752 oder Weicheneinbau-Decoder¹ möglich. Bei Weichen kann der Elektroantrieb nachträglich ganz einfach ohne Spezialwerkzeug eingebaut und angeschlossen werden. Der Antrieb sitzt verdeckt im Schotterbett. Unterflurmontage ist nicht erforderlich. Er ist verschmutzungssicher gekapselt und durch Endabschaltung gegen Überlastung gesichert. Die Steuerung erfolgt über das Weichen-Stellpult 72752. Der Handstellhebel kann in Funktion bleiben.

19,99 Euro*



71053 Verlängerungskabel (3-polig)

3-poliges Kabel zur Verlängerung der Kabel-Verbindung zwischen Weiche und Weichen-Stellpult. Länge: 1,80 m.

5,99 Euro*



71054 Verlängerungskabel (4-polig)

4-poliges Kabel zur Verlängerung der Kabel-Verbindung zwischen Weichen-Stellpulten oder Signal-Schaltpulten. Länge: 1,80 m.

5,99 Euro*



72751 Signal-Schaltpult

Signal-Schaltpult für die Signale 74391, 74380 und 74371. Zum Umschalten von 4 Haupt- und 4 Vorsignalen sowie der Steuerung der dazugehörigen Fahrströme. 4-poliges Kabel mit Steckern zur Verbindung mehrerer Pulte liegt bei.

23,99 Euro*



72752 Weichen-Stellpult

Zum Schalten von maximal 4 Weichen. Automatische Rückmeldung der Stellung über Leuchtdioden bei Verwendung des Weichenantriebs 74492 möglich. 4-poliges Kabel mit Steckern zur Verbindung mehrerer Pulte liegt bei.

23,99 Euro*



74924 Vollautomatischer einteiliger Bahnübergang

Eingleisiger Bahnübergang mit Halbschranken und fertig vormontiert. Zum direkten Anschluss an C-Gleise. 2 elektromagnetisch betätigte Schranken mit je 2 roten Warnlampen, die bei geschlossener Schranke aufleuchten. Anschlussfertig, einfacher Einbau. Kontaktgleis-Satz: 3 gerade Gleise je 94,2 mm. Größe jedes Sockels 137 x 95 mm.

89,99 Euro*



7224 Aufgleisungshilfe

Erleichtert das Aufsetzen mehrachsiger Fahrzeuge auf das Gleis. Länge 30 cm. Höhe 2,5 cm.

4,99 Euro*





74371 Licht-Gleisperrsignal

Einfaches Sperrsignal ohne Mast zum Einsatz im Rangier- und Bahnhofsbereich. Wechsel von Sh0 (Rot/Rot) auf Sh1 (Gelb/Gelb). Steuerung des Fahrstroms über Schaltpult 72751. Wartungsfreie LEDs. Höhe ohne Sockel ca. 10 mm. Passendes Schaltpult 72751. Mit anderen Schaltpulten lässt sich das Signal 74371 nicht schalten!


17,99 Euro*



74391 Lichtblocksignal

Einfaches Blocksignal für den Einsatz auf der Strecke. Wechsel von Hp0 (Rot) auf Hp1 (Grün). Steuerung des Fahrstroms über Schaltpult 72751. Wartungsfreie LEDs. Höhe ohne Sockel ca. 78 mm. Passendes Schaltpult 72751. Mit anderen Schaltpulten lässt sich das Signal 74391 nicht schalten!

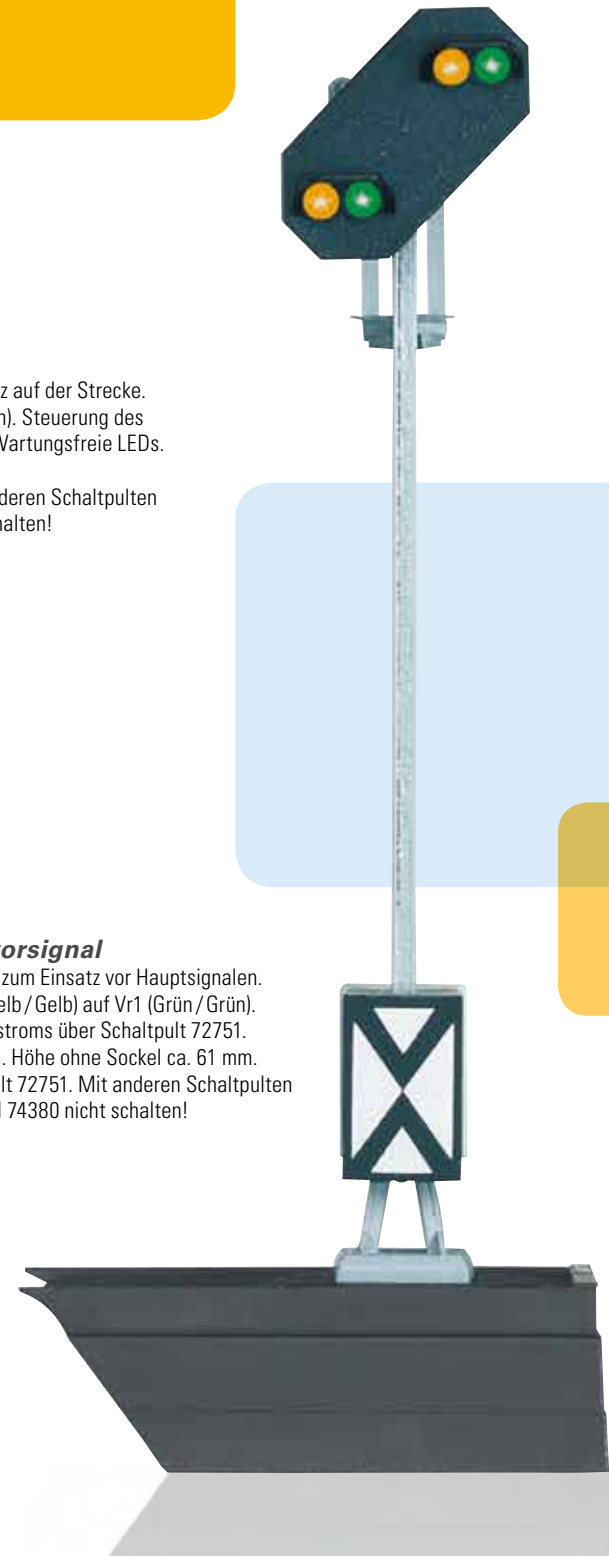
17,99 Euro*



74380 Lichtvorsignal

Einfaches Vorsignal zum Einsatz vor Hauptsignalen. Wechsel von Vr0 (Gelb/Gelb) auf Vr1 (Grün/Grün). Steuerung des Fahrstroms über Schaltpult 72751. Wartungsfreie LEDs. Höhe ohne Sockel ca. 61 mm. Passendes Schaltpult 72751. Mit anderen Schaltpulten lässt sich das Signal 74380 nicht schalten!

17,99 Euro*



Allgemeine Fragen

1) Was brauche ich, um mit dem Hobby Modelleisenbahn beginnen zu können?

Notwendig sind Gleismaterial, rollendes Material (Loks und Wagen) sowie ein Steuerungssystem. All dies ist in unseren Startpackungen enthalten, damit ein einfacher Einstieg in das Hobby garantiert werden kann.

2) Was sind die Vorteile des Märklin Systems mit dem Mittelpunktkontakt gegenüber anderen Systemen?

Von Vorteil ist zunächst die Tatsache, dass das sogenannte Märklin Mittelleitersystem gegenüber den anderen Zweileitersystemen einen elektrischen Leiter mehr hat. Der weitestgehend selbstreinigende Mittelpunktkontakt und die doppelte Rückleitung des elektrischen Stroms über die Schienen bieten eine zuverlässige Stromaufnahme für die Lok. Dies macht das Märklin System unempfindlicher gegenüber Verschmutzungen als andere Systeme.

Ein weiterer Vorteil des Mittelleitersystems liegt in der elektrischen Symmetrie. Als Beispiel hierfür dient die Kehrschleife, also ein Gleis, das in einem Kreisbogen auf sich selbst zurückführt, um zum Beispiel einen Zug zu wenden. Beim Zweileitersystem treffen dabei an der Weiche gegensätzliche Pole aufeinander. Um einen Kurzschluss zu vermeiden, müssen deshalb aufwendige elektrische Schaltungen eingebaut werden. Beim Märklin Mittelleitersystem kann hingegen ohne Acht zu geben gebaut werden, da immer die gleichen Pole aufeinandertreffen.

3) Sind andere Hersteller kompatibel zu Märklin?

Nein, da die Märklin Lokomotiven eine andere Stromaufnahme (Schleifer) benutzen als die Lokomotiven anderer Hersteller. Allerdings bieten einige Hersteller vereinzelt Lokomotiven für das Märklin System an (auf der Packung der Lok abzulesen).

4) Wie kann ich eine Startpackung sinnvoll erweitern?

Eine einfache Möglichkeit bieten vorkonfektionierte Gleis-Ergänzungspackungen von Märklin, mit denen die Gleisanlage beliebig erweitert werden kann. Darüber hinaus können Startpackungen mit Themen-Ergänzungspackungen, weiteren Loks und Wagen sowie einzelnen Gleisstücken beliebig ausgebaut werden. Selbstverständlich kann man die Anlage auch mit Zubehörkomponenten wie elektrischen Weichenantrieben und Stellpulten nachrüsten oder Bausätze integrieren. Die Produkte, die hierfür benötigt werden, finden Sie alle im Märklin Start up-Sortiment.

5) Ich habe eine alte Lokomotive. Kann ich diese problemlos zusammen mit meiner neu gekauften Startpackung einsetzen?

Alte Loks sind in der Regel analog. Aktuelle Startpackungen sind jedoch mit einer digitalen Steuerung ausgestattet. Leider ist es aus diesem Grund nicht möglich, analoge Lokomotiven mit einer digitalen Steuerung zu benutzen. Die analogen Lokomotiven müssten hierzu digitalisiert werden. Dies kann in den meisten Fällen vom örtlichen Fachhandel oder dem Märklin Reparatur-Service durchgeführt werden.

6) Kann ich M-Gleise mit C-Gleisen verbinden?

Ja, durch die Verwendung des Übergangsgleises 24951, das im Märklin H0-Sortiment beim Fachhändler erhältlich ist.

7) Kann ich digitale Lokomotiven auch mit analogen Fahrgeräten steuern?

Ja, hierbei muss jedoch beachtet werden, dass die aktuelle digitale Lokomotivgeneration nur mit den weißen Transformatoren wie z. B. Artikelnummer 6647 gesteuert werden kann. Die Verwendung alter Transformatoren (meist blaues Gehäuse) kann zur Zerstörung des Digitaldecoders der Lok führen.

8) Ich habe eine Gleichstromanlage. Kann ich diese auch für Märklin Start up verwenden?

Nein, da Gleichstromanlagen eine andere Stromzuführung wie das Märklin Start up-System haben.

9) Wo kann ich weitere Infos zu Märklin Start up finden?

Weitere Infos zu Märklin Start up erhalten Sie auf unserer Internetseite www.maerklin.de oder in unserem Katalog. Des Weiteren können Sie sich an unser Service-Center wenden:

E-Mail service@maerklin.de

Telefon +49 (0) 71 61/6 08-2 22

Zudem haben Sie die Möglichkeit, in unserem Märklin Insider Club Mitglied zu werden. Hier warten exklusive Clubmodelle, Jahreswagen, alle Ausgaben des Märklin Magazins und vieles mehr auf Sie.

10) Wo finde ich einen Märklin Händler in meiner Nähe?

Um Ihren nächstgelegenen Fachhändler ausfindig zu machen, steht Ihnen auf unserer Internetseite www.maerklin.de eine Fachhändlersuche zur Verfügung. Unter der Rubrik „Händler“ erhalten Sie durch Eingabe Ihrer Postleitzahl oder des Ortes eine Übersicht der Händler in Ihrer Nähe.

CREATED BY NORDSUEDE.U



Gleich anmelden und das neue club magazin per Post bekommen!



DER MÄRKLIN START UP CLUB

Du bekommst mindestens 6 Magazine im Jahr mit coolen Abenteuergeschichten, Tipps, Bauanleitungen, Produktvorstellungen, Comics, Gewinnspielen, Rätseln und vielem mehr!



Auf der Club-Website erhältst du als Mitglied Zugriff auf interaktive Specials und Spiele. Und du kannst dich im Club-Forum mit anderen Modelleisenbahnfans austauschen.

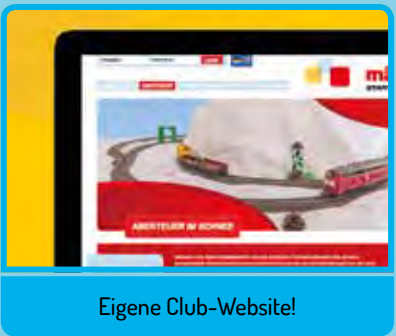
Exklusiv für Mitglieder gibt es viele Überraschungen und Sonderaktionen.



Die Clubkarte bringt viele Rabatte.



EINFACH ONLINE ANMELDEN
Werde jetzt Mitglied im Märklin Start up Club oder verschenke Freude an der Faszination Modelleisenbahn. Dabei sein lohnt sich und kostet für ein ganzes Jahr nur 12,00 Euro Mitgliedsgebühr.
Die Online-Anmeldung findest du unter www.maerklin.de/Startup



Eigene Club-Website!

MITMACHEN LOHNT SICH!



Ja, ich möchte Mitglied im Märklin Start up Club werden!

Vorname Nachname

Straße, Hausnummer

PLZ, Ort

Geburtsdatum Muttersprache (bitte ankreuzen)
 DEUTSCH ENGLISH

E-Mail

Datum, Unterschrift eines Elternteils

WIDERRUFSRECHT: Ich kann die Mitgliedschaft innerhalb von 14 Tagen nach Absendung der Anmeldung schriftlich bei folgender Adresse widerrufen: Gebr. Märklin & Cie. GmbH, Märklin Start up Club, Postfach 960, D-73009 Göppingen, Fax +49 7161 608 308. Zur Fristwahrung genügt die rechtzeitige Absendung des Widerrufs. Von meinem Widerrufsrecht habe ich Kenntnis genommen.

Ich bin damit einverstanden, dass meine Daten gespeichert werden und von Märklin-Gesellschaften verwendet werden, um mich über Produkte, Events und andere Aktivitäten zu informieren. Dieses Einverständnis kann ich jederzeit schriftlich bei folgender Adresse widerrufen: Gebr. Märklin & Cie. GmbH, Märklin Start up Club, Postfach 960, D-73009 Göppingen, Fax +49 7161 608 308.

Bitte verwenden Sie meine Daten ausschließlich für diese spezielle Transaktion des Märklin Start up Clubs. Ich möchte keine weitere Kontaktaufnahme zu Marketing- oder Promotionszwecken.

Datum, Unterschrift eines Elternteils

ACHTUNG: Beide Unterschriften sind notwendig, damit eine Mitgliedschaft zustande kommt!

1

Fülle die Anmeldung mit deinen Eltern aus!

ANMELDUNG

2

Schicke die ausgefüllte Anmeldung per Post an:

Gebr. Märklin & Cie. GmbH
Märklin Start up Club
Postfach 960
D-73009 Göppingen

BEIM MÄRKLIN START UP CLUB

ACHTUNG: Nur vollständig ausgefüllte Anmeldungen können weiter bearbeitet werden!



AUFGEPASST! Deine Mitgliedschaft gilt für ein Jahr ab Anmeldung in unserem Computersystem (persönliches Mitgliedsjahr). Deine Angaben werden natürlich unter Wahrung des Datenschutzes gespeichert. Deine Mitgliedschaft verlängert sich automatisch um ein weiteres Jahr, wenn nicht bis 6 Wochen vor Ablauf des persönlichen Mitgliedsjahres die Kündigung schriftlich bei Märklin eingegangen ist.

EINZUGSERMÄCHTIGUNG: Hiermit ermächtige ich Sie widerruflich, den von mir zu entrichtenden jährlichen Clubbeitrag von EUR 12,00 bei Fälligkeit zu Lasten meines Girokontos einzuziehen.

Bank

IBAN

BIC

Vorname Nachname

Straße, Hausnummer

PLZ, Ort

Datum, Unterschrift des Kontoinhabers

ZAHLUNG PER RECHNUNG: Sie erhalten die Rechnung über den jährlichen Clubbeitrag per Post.

ZAHLUNG PER EINZAHLSCHEIN (nur in der Schweiz möglich): USB AG, CH90 0029 2292 1011 0742 0 Verwendungszweck: Name des Mitglieds oder Mitgliedsnummer / Jahresbeitrag CHF 15,00

ZAHLUNG PER KREDITKARTE: Zahlung des Jahresbeitrags von EUR 12,00 / CHF 15,00 per Kreditkarte:

VISA CARD oder EURO/MASTERCARD

Name Karteninhaber

Kreditkartennummer

Gültig bis

Datum, Unterschrift des Karteninhabers

ANTWORT
Märklin Start up Club
Postfach 9 60
73009 Göppingen
Deutschland

MÄRKLIN START UP CLUB. JETZT ANMELDEN!

Der Märklin Start up Club bietet spannende Inhalte aus der Welt der Modelleisenbahn. Speziell für Einsteiger und Aufsteiger ab 6 Jahren.

Mit 6 Magazinausgaben im Jahr ist Spaß garantiert.

Exklusiv für Mitglieder gibt es Überraschungen und Sonderaktionen.

Interaktive Inhalte im Web – Clubmitglieder erhalten Zugriff auf die Club-Website und weitere Online-Angebote. Zudem bietet der Club Mitmachaktionen online an.

Werde jetzt Mitglied im Märklin Start up Club oder verschenke Freude an der Faszination Modelleisenbahn. Dabei sein lohnt sich und kostet für ein ganzes Jahr nur 12,00 Euro Mitgliedsgebühr.

Einfach online anmelden unter www.maerklin.de/Startup

Start up Clubmagazin mit Tipps, Comics, spannenden Geschichten, Technik und vielen weiteren Themen.

Kurz:
Dabei sein lohnt sich.



... und für die kleineren Geschwister der Märklin my world Club.

Märklin Magazin



80827 Märklin Magazin Jahreswagen Z 2017

Vorbild: Offener Seitenkipplwagen Fas 126, als Privatwagen des Märklin-Magazins. Betriebszustand um 2011.

Modell: Wagenaufbau aus Kunststoff fein detailliert und bedruckt. Länge über Puffer ca. 57 mm.

Einmalige Serie 2017.



Das Märklin Magazin ist das führende Magazin für Modelleisenbahner und erscheint in den Sprachen Deutsch, Englisch, Französisch, Niederländisch.

Es informiert über:

- neue Modelle, neue Techniken
- die besten Tipps für den Anlagenbau
- die wichtigsten Infos zum Sammeln
- alle Termine

Abonnieren Sie das Märklin Magazin einfach und bequem online unter: www.maerklin.de/mmabo oder über:

PressUp GmbH
Märklin Magazin-Leserservice
Postfach 70 13 11
22013 Hamburg
Deutschland
Telefon +49 (0) 40/38 66 66-313
Fax +49 (0) 40/38 66 66-299
E-Mail maerklin-magazin@pressup.de



48517 Märklin Magazin Jahreswagen H0 2017

Vorbild: Zweiachsiger Muldenkipplwagen Bauart F-z 120 (ex Omni 51). Privatwagen des Märklin Magazins, Göppingen, eingestellt bei der Deutschen Bundesbahn (DB). Mit Handbremse und Bremsersstand, mit Schienenzangen. Betriebszustand um 1990.

Einmalige Serie 2017.

Modell: Detaillierte Ausführung mit durchbrochenem Rahmen, separat angesetzten Schienenzangen und separat aufgesetzten Kippmulden. Mit aufgesetztem Bremsersstand. Länge über Puffer 10,4 cm. Gleichstromradsatz E700580.



Mit Volldampf in die Märklin Welt – werden Sie Insider!

Wussten Sie schon? Bei Märklin gibt es den exklusiven Club aller Liebhaber der Märklin Modelleisenbahn. Eine Gemeinschaft mit vielen Vorteilen für das Clubmitglied. Sie erhalten von uns exklusive Informationen, Vergünstigungen, Produkte, die nicht jeder erwerben kann und vieles mehr. Informieren Sie sich hier im Detail, welche Vorteile Sie erwarten und melden Sie sich gleich an.

Entweder online unter www.maerklin.de/Clubs oder füllen Sie das Anmeldeformular auf Seite 73 aus und schicken es uns per Post.



Märklin Insider Club
Postfach 9 60
73009 Göppingen
Deutschland

Telefon +49 (0) 7161/608-213
Fax +49 (0) 7161/608-308
E-Mail insider-club@maerklin.com
Internet www.maerklin.com

Die Jahresmitgliedschaft kostet Euro 79,95, CHF 109,95, US \$ 109,-, (Stand 2018) inklusive Jahreswagen, Jahres-Chronik, Jahres-Abo, Märklin Magazin, Katalog, Clubnews, etc.

Die Clubleistungen* auf einen Blick:

- **Alle 6 Ausgaben des Märklin Magazins**
Das führende Magazin für Modelleisenbahner! Sie finden darin alles über Ihr Hobby: Ausführliche Anleitungen zum Anlagenbau, Produkt- und Technikinformationen aus erster Hand, spannende Vorbildberichte, aktuelle Veranstaltungstipps und vieles mehr. Im Club-Mitgliedsbeitrag ist der Märklin Magazin-Abopreis von 33 Euro enthalten. Bestehende Märklin Magazin-Abos können übernommen werden.
- **6 x jährlich die Insider Clubnews**
Sechsmal im Jahr erfahren Sie alles über „Ihre Marke und Ihren Club“. Hintergrundartikel, Schulterblicke in die Produktion und zu den Machern Ihrer Eisenbahn vermitteln einen tiefen Einblick in die Märklin Welt.
- **Exklusive Clubmodelle**
Clubmodelle, die exklusiv entwickelt und gefertigt werden, können nur von Ihnen als Clubmitglied erworben werden. Ein personalisiertes und wertiges Zertifikat wird Ihnen zu allen Lok-Modellen nach Auslieferung direkt nach Hause geschickt.
- **Gratis Club-Jahreswagen**
Freuen Sie sich auf den attraktiven und nur für Clubmitglieder erhältlichen Jahreswagen, wahlweise in Spur H0 oder Z. Sammeln Sie die jährlich wechselnden Gratis-Modelle. **Spur 1-Interessenten erhalten anstelle des Jahreswagens optional jährlich ein exklusives Präsent.**
- **Jahres-Chronik**
Erleben Sie mit den DVDs alle Höhepunkte des Märklin Modellbahnjahres zuhause noch einmal nach.
- **Katalog/Neuheitenprospekte**
Den jährlich verfügbaren Hauptkatalog erhalten Clubmitglieder über den Fachhändler gratis. Zudem bekommen Sie unsere Neuheitenprospekte direkt zugesendet.
- **Insider Clubkarte**
Ihre persönliche, jährlich neu gestaltete Clubkarte öffnet Ihnen die Welt des Modellbahn-Hobbys auf eine ganz besondere Art. Denn als Mitglied sind Sie nicht nur unser Premiumkunde, sondern bekommen auch bei unseren **über 100 Kooperationspartnern satte Vorteile**. Dazu zählen u. a. das Miniatur Wunderland in Hamburg, das Hans-Peter Porsche TraumWerk in Anger oder die VGB Verlagsgruppe Bahn. Zudem hat Ihre persönliche Mitgliedskarte Bestellfunktionalität für alle im Club angebotenen Exklusiv-Produkte.

- **Vergünstigungen bei Seminaren**
Clubmitglieder profitieren von ermäßigten Preisen bei der Buchung unserer angebotenen Seminare.
- **Günstige Versandkosten im Online Shop**
Unser Online Shop gewährt Ihnen vergünstigte Konditionen bei den Versandkosten innerhalb Deutschlands.
- **Clubreisen****
Erfahren Sie Ihr Hobby auf besondere Weise und verbinden Sie die Modelleisenbahn mit dem Vorbild. Auf unseren Clubreisen durch fantastische Landschaften und zu außergewöhnlichen Zielen können Sie zudem mit Gleichgesinnten fachsimpeln. Und obendrauf gibt es auf den Reisepreis Rabatte.

Zudem werden Clubmitgliedern von vielen Messeveranstaltungen vergünstigte Eintrittspreise gewährt.



Clubwagen 2018 Spur H0



Clubwagen 2018 Spur Z

* Die hier genannten Leistungen beziehen sich auf 2018. Änderungen vorbehalten.
** Abhängig von der Verfügbarkeit.

Märklin Insider Club - Anmeldeformular

Ja, ich will Mitglied im Märklin Insider Club werden

Herr Frau

Titel

*Name, Vorname (bitte in Druckbuchstaben)

*Straße, Hausnummer

*Adresszusatz

*PLZ *Ort

*Land

Telefon *Geburtsdatum (TT/MM/JJJJ)

@ E-Mail-Adresse

gewünschte Kommunikationssprache

deutsch englisch
 französisch niederländisch

Mein Händler

Name Straße

PLZ Ort

Meinen Jahreswagen erhalte ich entweder in

Spur H0 oder Spur Z

(beides ist – auch gegen Aufpreis – nicht möglich)

Ich bin Spur 1-Interessent und erhalte das exklusive Jahrespräsen.

Besonders interessiere ich mich für

Spur H0 Spur Z Spur 1 Replikate

Ich habe das Märklin Magazin direkt über den Verlagsbereich der Firma Märklin abonniert

ja, meine Abo-Nr. _____ nein

Die mit * gekennzeichneten Felder bitte ausfüllen.

Meinen Jahresbeitrag von EUR 79,95/CHF 109,95 /US \$ 109.00 (Stand 2018) zahle ich:

D AT BE NL

über nachfolgende Einzugsermächtigung

Hiermit ermächtige ich Sie widerruflich, den jeweils von mir zu entrichtenden Clubbeitrag bei Fälligkeit zu Lasten meines Girokontos durch Lastschrift einzuziehen.

IBAN

BIC

Name und Anschrift des Kontoinhabers (falls von obenstehender Adresse abweichend)

*Name, Vorname (bitte in Druckbuchstaben)

*Straße, Hausnummer

*PLZ *Ort

CH

per Einzahlungsschein, den ich mit der Rechnung erhalte.

alle Länder

Überweisung (nach Rechnungsempfang)

per Kreditkarte: Mastercard Visa

Name des Karteninhabers

Kreditkarten-Nr.

gültig bis ____ / ____

Wenn mein Konto die erforderliche Deckung nicht aufweist, besteht seitens der Bank keine Verpflichtung zur Einlösung.

Mitgliedschaftsbedingungen

Melden Sie sich jetzt an und werden Sie Mitglied. Ihr persönliches Clubjahr beginnt mit dem Datum Ihres Zahlungseingangs. Sie erhalten alle zukünftigen Clubleistungen für die Dauer von 12 Monaten. Rückwirkende Leistungen werden nicht mehr erbracht.

Nach Abgabe des Bestellscheins bei Ihrem Märklin MHI-Händler werden der Club-Jahreswagen, der Katalog sowie die Clubmodelle von Ihnen bei diesem Händler abgeholt.

Kündigungsrecht

Die Mitgliedschaft verlängert sich automatisch um ein Jahr, wenn sie nicht unter Einhaltung einer Frist von 6 Wochen vor Ende Ihres persönlichen Clubjahres schriftlich gekündigt wird. In den USA gelten die gesetzlichen Vorschriften.

Änderungen vorbehalten.

Widerrufsrecht:

Sie können den Mitgliedsantrag innerhalb von zwei Wochen ohne Angabe einer Begründung schriftlich widerrufen. Wenden Sie sich hierzu bitte an die nachfolgende Adresse.

Märklin Insider Club – Postfach 9 60 – 73009 Göppingen, Deutschland.

Die Frist beginnt mit der Absendung dieses Antrages. Zur Fristwahrung genügt die rechtzeitige Absendung des Widerrufs. Von meinem Widerrufsrecht habe ich Kenntnis genommen.

Datenschutzhinweis:

Ich bin damit einverstanden, dass meine Daten gespeichert werden und von Märklin Gesellschaften verwendet werden dürfen, um mich über Produkte, Events und andere Aktivitäten zu informieren. Ich kann die Einwilligung gem. § 28 ABS. 4 DSGVO jederzeit widerrufen.

Bitte verwenden Sie meine Daten ausschließlich für diese spezielle Transaktion des Märklin Insider Clubs. Ich möchte keine weitere Kontaktaufnahme zu Marketing- oder Promotions-Zwecken.

Ihre Einwilligung können Sie jederzeit per E-Mail insider-club@maerklin.com oder per Brief an die umseitig genannte Clubadresse mit Wirkung für die Zukunft widerrufen.

Datum _____ Unterschrift _____

Datum _____ Unterschrift _____

Datum _____ Unterschrift _____



Ihre Vorteile* im Überblick

- Alle 6 Ausgaben des Märklin Magazins**
 Das führende Magazin für Modelleisenbahner! Sie finden darin alles über Ihr Hobby: Ausführliche Anleitungen zum Anlagenbau, Produkt und Technikinformationen aus erster Hand, spannende Vorbildberichte, aktuelle Veranstaltungstipps und vieles mehr. Im Clubmitgliedsbeitrag ist der Märklin Magazin-Abopreis von 33 Euro enthalten. Bestehende Märklin Magazin-Abos können übernommen werden.
- 6 x jährlich die Insider Clubnews**
 Sechsmal im Jahr erfahren Sie alles über „Ihre Marke und Ihren Club“. Hintergrundartikel, Schulterblicke in die Produktion und zu den Machern Ihrer Eisenbahn vermitteln einen tiefen Einblick in die Märklin Welt.
- Exklusive Clubmodelle**
 Clubmodelle, die exklusiv entwickelt und gefertigt werden, können nur von Ihnen als Clubmitglied erworben werden. Ein personalisiertes und wertiges Zertifikat wird Ihnen zu allen Lok-Modellen nach Auslieferung direkt nach Hause geschickt.
- Gratis Club-Jahreswagen**
 Freuen Sie sich auf den attraktiven und nur für Clubmitglieder erhältlichen Jahreswagen, wahlweise in Spur H0 oder Z. Sammeln Sie die jährlich wechselnden Gratis-Modelle. **Spur 1-Interessenten erhalten anstelle des Jahreswagens optional jährlich ein exklusives Präsent.**
- Jahres-Chronik**
 Erleben Sie mit den DVDs alle Höhepunkte des Märklin Modellbahnjahres zuhause noch einmal nach.
- Katalog/Neuheitenprospekte**
 Den jährlich verfügbaren Hauptkatalog erhalten Clubmitglieder über den Fachhändler gratis. Zudem bekommen Sie unsere Neuheitenprospekte direkt zugesendet.
- Insider Clubkarte**
 Ihre persönliche, jährlich neu gestaltete Clubkarte öffnet Ihnen die Welt des Modellbahn-Hobbys auf eine ganz besondere Art. Denn als Mitglied sind Sie nicht nur unser Premiumkunde, sondern bekommen auch bei unseren **über 100 Kooperationspartnern satte Vorteile.**

Das Club-Team steht den Mitgliedern telefonisch **Montag – Freitag von 13.00 – 17.00 Uhr** zur Verfügung.

Postanschrift Märklin Insider Club, Postfach 9 60, 73009 Göppingen, Deutschland
Telefon + 49 / (0) 71 61 / 608-213
Fax + 49 / (0) 71 61 / 608-308
E-Mail insider-club@maerklin.com
Internet www.maerklin.com

* Die hier genannten Leistungen beziehen sich auf 2018. Änderungen vorbehalten.
 ** Abhängig von der Verfügbarkeit.

Dazu zählen u. a. das Miniatur Wunderland in Hamburg, das Hans-Peter Porsche TraumWerk in Anger oder die VGB Verlagsgruppe Bahn. Zudem hat Ihre persönliche Mitgliedskarte Bestellfunktionalität für alle im Club angebotenen Exklusiv-Produkte.

- Vergünstigungen bei Seminaren**
 Clubmitglieder profitieren von ermäßigten Preisen bei der Buchung unserer angebotenen Seminare.
- Günstige Versandkosten im Online Shop**
 Unser Online Shop gewährt Ihnen vergünstigte Konditionen bei den Versandkosten innerhalb Deutschlands.
- Clubreisen****
 Erfahren Sie Ihr Hobby auf besondere Weise und verbinden Sie die Modelleisenbahn mit dem Vorbild. Auf unseren Clubreisen durch fantastische Landschaften und zu außergewöhnlichen Zielen können Sie zudem mit Gleichgesinnten fachsimpeln. Und obendrauf gibt es auf den Reisepreis Rabatte.

Zudem gewähren viele Veranstalter von Modellbahn-Messen vergünstigte Eintrittspreise für Clubmitglieder.

Jetzt gleich online anmelden unter www.maerklin.de (siehe Clubs).


Bitte Registrierungscode Start up 2018 auswählen.

Clubwagen 2018

H0



Z



ANTWORT
Märklin Insider Club
Postfach 9 60
73009 Göppingen
Deutschland



Vorfreude ist die schönste Freude!

Die Bauarbeiten für das märklineum sind in vollem Gange. Freuen Sie sich ab 2019 auf einmalige Exponate, Handmuster, Zeichnungen, eine eindrucksvolle Modelleisenbahnanlage und Erlebniswelt auf einer Gesamtfläche von rund 3.000 Quadratmetern für Sammler und Familien aus aller Welt. Verkürzen Sie sich die Wartezeit und verfolgen Sie die **aktuellen Baufortschritte** live auf der Homepage **unter www.maerklin.de**.

Im Flagship-Store finden Märklin Freunde ein komplettes Sortiment aller Spurweiten der Marken Märklin, Trix und LGB sowie Zubehör. Zu attraktiven Preisen bieten wir auch 2. Wahl-Artikel an. Besuchen Sie bereits schon **ab Mitte des Jahres 2018** den neuen Märklin Store **am Stammwerk** in Göppingen.

Märklin Museum
Reutlinger Straße 2
73037 Göppingen
Telefon +49 (0) 7161/608-289
Fax +49 (0) 7161/608-151
E-Mail museum@maerklin.de
Eintritt frei.

Informieren Sie sich über unsere Öffnungszeiten auf www.maerklin.de

Perfekter Wechsel

Was wären Eisenbahnmodelle ohne ihre versteckten Raffinessen? Wie aus Zauberhand hebt sich bei einer Elok der Stromabnehmer an die Oberleitung oder eine anfahrende Dampflok zischt und dampft ganz wie das Original.

Digitale Vollsound-Modelle mit hervorragendem Preis-Leistungs-Verhältnis



36640 Nahverkehrs-Dieseltriebwagen BR 640

199,99 Euro*



36198 Elektrolokomotive Reihe 475

Aktuelle Neuheit

239,99 Euro*



36635 Elektrolokomotive BR 487

Aktuelle Neuheit

239,99 Euro*



Viele weitere digitale Vollsound-Modelle finden Sie in unserem Märklin Gesamtkatalog oder online unter www.maerklin.de

Digitale Vollsound-Modelle mit hervorragendem Preis-Leistungs-Verhältnis



Lokseite links



36290 Diesellokomotive BR 247

Vorgeschlagen als Top-Modell „Das Goldene Gleis 2017“

209,99 Euro*

Lokseite rechts



36190 Elektrolokomotive BR 193

Vorgeschlagen als Top-Modell „Das Goldene Gleis 2017“

219,99 Euro*



Vorgeschlagen als Modell des Jahres 2017.



36637 Elektrolokomotive BR 147

Aktuelle Neuheit

229,99 Euro*

Epochen

Ob Sie Nostalgiker oder Historiker sind, Heimweh oder Fernweh haben oder einfach nur den Blick für die richtige Zeit am richtigen Ort – das Märklin Sortiment differenziert nach Zeitepochen, Ländern und Nationen. Alle charakteristischen Merkmale, Farbgebungen, Details und Beschriftungen der Modelle entsprechen ihren Vorbildern. Während in der Epoche II ein Vereinheitlichungsbüro die Vielfalt der Konstruktionen zahlreicher Hersteller durch Entwicklungsvorgaben reduzieren musste, hat sich heute dieses Problem durch die Konzentration in der Bahnindustrie von selbst gelöst. Immer mehr Fahrzeuge entstehen auf gleichen Entwicklungsplattformen und sind in den verschiedenen Ländern Europas im Einsatz.

I

Epoche I
1835 bis 1925



In der Gründerphase der Eisenbahn entstehen Länder- und Privatbahnen mit teilweise umfangreichen Streckennetzen. Die Epoche I ist von der Vielfalt der Fahrzeugtypen, Farben und Beschriftung geprägt.

II

Epoche II
1925 bis 1945



Gründung der nationalen Staatsbahnen. In Deutschland werden die Länderbahnen zur Deutschen Reichsbahn Gesellschaft (DRG) vereint. Die Vielfältigkeit der Fahrzeuge wird durch Einheitsbaureihen gestrafft.

III


Epoche III
1945 bis 1970



Die Deutsche Bundesbahn (DB) im Westen und die Deutsche Reichsbahn (DR) im Osten Deutschlands entwickeln sich parallel. Die Epoche III mit Dampf-, Diesel- und Elektrotraktion gehört zu den interessantesten Phasen.

IV

Epoche IV
1970 bis 1990



Europaweit werden einheitliche, computergerechte UIC-Beschriftungen eingeführt. Die Wagen lassen sich international nutzen. Neue Farbkonzepte machen die Bahn bunter.

V

Epoche V
1990 bis 2006



In Europa werden Staatsbahnen teilweise privatisiert. DB und DR vereinigen sich zur Deutschen Bahn AG (DB AG). Private Eisenbahngesellschaften übernehmen regionale Strecken.

VI

Epoche VI
2006 bis heute



Die UIC führt neue Beschriftungsrichtlinien ein und Fahrzeuge erhalten nun eine 12-stellige UIC-Nummer mit Länderkennzeichnung. Durch die steigende Zahl an Privatbahnen verschwinden einheitliche Farbkonzepte und einheitliche Erkennungsanschriften.



Neuheit 2018.



Fahrgestell der Lokomotive aus Metall.



Fahrgestell und Aufbau der Lokomotive aus Metall.



Überwiegender Teil des Lokomotivaufbaus aus Metall.



Märklin Kurzkupplungen in Norm-Aufnahme mit Drehpunkt.



Märklin Kurzkupplungen in Norm-Aufnahme mit Kulissenführung.



Inneneinrichtung eingebaut.



Geräuschelektronik eingebaut.



Digital-Decoder mit weiteren digital schaltbaren Funktionen (f1, f2, f3 oder f4) beim Betrieb mit **Control Unit 6021**. Belegte Funktionen je nach Ausrüstung der Lokomotive. Standardfunktion (function) bei konventionellem Betrieb aktiv.



Digital-Decoder mit bis zu 32 digital schaltbaren Funktionen. Die jeweilige Anzahl ist abhängig vom verwendeten Steuergerät.



Decoder DCC.



Zweilicht-Spitzensignal mit der Fahrtrichtung wechselnd.



Dreilicht-Spitzensignal vorne.



Dreilicht-Spitzensignal vorne und hinten.



Dreilicht-Spitzensignal mit der Fahrtrichtung wechselnd.



Ein rotes Schlusslicht.



Dreilicht-Spitzensignal und zwei rote Schlusslichter mit der Fahrtrichtung wechselnd.



Innenbeleuchtung nachrüstbar (z. B. mit 7330). Die Innenbeleuchtungen erhalten Sie im Märklin H0-Sortiment im Fachhandel.



Maßstab 1 zu 100.



Exklusive Sondermodelle der Märklin Händler-Initiative – in einmaliger Serie gefertigt. Die Märklin Händler-Initiative ist eine internationale Vereinigung mittelständischer Spielwaren- und Modellbahn-Fachhändler (MHI INTERNATIONAL). Diese Modelle werden in einer einmaligen Serie nur für die Märklin Händler-Initiative (MHI) gefertigt. **5 Jahre Garantie** auf alle MHI-Artikel und Club-Artikel (Märklin Insider und Trix Club) ab 2012. Garantiebedingungen siehe Seite 81.



Epoche I (1835–1925)



Epoche II (1925–1945)



Epoche III (1945–1970)



Epoche IV (1970–1990)



Epoche V (1990–2006)



Epoche VI (2006 bis heute)

Altersangaben und Warnhinweise.



ACHTUNG! Nicht geeignet für Kinder unter 3 Jahren. Funktionsbedingte scharfe Kanten und Spitzen. Erstickungsgefahr wegen abbrech- und verschluckbarer Kleinteile.



Nur für Erwachsene.

* Alle Preisangaben sind unverbindlich empfohlene Verkaufspreise.

¹ Produkte sind im Märklin H0-Sortiment im Fachhandel erhältlich.

Service und Reparatur

Märklin Direkt-Service

Der Märklin Fachhändler ist Ihr Ansprechpartner für Reparaturen und Umbauten von analog auf digital. Für Fachhändler ohne eigene Serviceabteilung sowie für Privatkunden übernehmen wir die Umbauten in unserer Reparaturabteilung in Göppingen. Sie erhalten nach Begutachtung des Modells einen Kostenvoranschlag inklusive der Angaben und Kosten für den sicheren Versand. Wenn Sie Modelle persönlich in Göppingen abgeben und abholen wollen, so wenden Sie sich bitte an unseren Service-Point in dem Märklin Museum.

Öffnungszeiten des Service-Points

im Märklin Museum, Reutlinger Straße 2:
Montags bis Samstags von 10.00 bis 18.00 Uhr

Gebr. Märklin & Cie. GmbH

Reparaturservice
Stuttgarter Straße 55-57
D-73033 Göppingen
Telefon +49 (0) 71 61 / 608 -222
Fax +49 (0) 71 61 / 608 -225
E-Mail service@maerklin.de

Hersteller-Garantie

Über die Ihnen gesetzlich zustehenden, nationalen Gewährleistungsrechte gegenüber Ihrem Märklin Fachhändler als Ihr Vertragspartner hinaus, gewährt die Firma Gebr. Märklin & Cie. GmbH bei verschiedenen Produkten eine Herstellergarantie, deren Umfang und Bedingungen Sie den Hinweisen in der zugehörigen Anleitung bzw. den beiliegenden Garantieunterlagen oder den Ausführungen auf unseren regionalen Internetseiten entnehmen können.

Allgemeine Hinweise

Märklin Produkte entsprechen den europäischen Sicherheitsrichtlinien (EU-Normen) für Spielzeug. Die Erreichung der größtmöglichen Sicherheit im praktischen Betrieb setzt jedoch die bestimmungsgemäße Verwendung der einzelnen Artikel voraus. In den Gebrauchsanleitungen, die den Produkten beiliegen, werden daher Hinweise zum richtigen Anschluss und zur korrekten Handhabung gegeben, die in jedem Falle zu beachten sind. Es empfiehlt sich, dass Eltern gemeinsam mit ihren Kindern vor Inbetriebnahme die Bedienungsanleitungen durchsprechen. Das vermittelt Sicherheit und gewährleistet langjährige Spielfreude im Umgang mit der Modelleisenbahn. Einige wichtige Punkte von allgemeiner Bedeutung sind nachfolgend zusammengefasst.

Anschluss von Gleisanlagen

Benutzen Sie für den Betrieb ausschließlich Märklin Schaltnetzteile. Verwenden Sie bitte nur Schaltnetzteile aus dem aktuellen Produktprogramm, da diese Schaltnetzteile den aktuellen Sicherheitsstandards und Zulassungsrichtlinien entsprechen. Beachten Sie hierbei die Vorgaben in den Bedienungsanleitungen. Schaltnetzteile sind kein Spielzeug. Diese dienen zur Stromversorgung der Modellbahnanlage. Zusätzlich zu diesen allgemeinen Hinweisen sind zur Aufrechterhaltung der Betriebssicherheit die den jeweiligen Märklin Produkten beiliegenden Gebrauchsanleitungen zu beachten.

Wichtige Service-Daten

Deutschland

Service Center

Ersatzteilberatung, Fragen zu Technik, Produkten und Reparaturaufträgen (Montag bis Freitag 13.00 – 17.00 Uhr)

Telefon +49 (0) 7161/608-222
Fax +49 (0) 7161/608-225
E-Mail service@maerklin.de

Niederlande

Technische hotline

Maandag t/m donderdag: 09.00 – 13.00 uur
en 13.30 – 17.00 uur

Aanspreekpartner: G. Keuterman

Telefoon +31 (0) 74 - 2664044

E-mail techniek@marklin.nl

USA

Technical Hotline

Contacts: Curtis Jeung & Rick Sinclair,
Digital Consultants
Hours: 6:00am–9:00pm PST, Monday through Friday

Telephone 650-569-1318

E-mail digital@marklin.com

België / Belgique

Technische hotline

Maandag van 20.00 – 22.00 uur

Zondag van 10.00 – 12.00 uur

Aanspreekpartner: Hans Van Den Berge

Telefoon +32 (0) 9 245 47 56

E-mail customerservice@marklin.be

Hotline technique

le lundi de 20h00 à 22h00

le dimanche de 10h00 à 12h00

Contact : Hans Van Den Berge

Téléphone +32 (0) 9 245 47 56

E-mail customerservice@marklin.be

Schweiz / Frankreich / Italien

Technische Hotline

Dienstag, Donnerstag und Samstag von
14.00 – 18.00 Uhr

Ansprechpartner: Alexander Stelzer

Telefon +41 (0) 56/667 3663

Fax +41 (0) 56/667 4664

E-Mail service@maerklin.ch

Hotline technique

les mardi et jeudi de 14h00 à 18h00

Contact : Alexander Stelzer

Téléphone +41 (0) 56/667 3663

Fax +41 (0) 56/667 4664

E-mail service@maerklin.ch

Linea diretta tecnica

Martedì e giovedì dalle
ore 14.00 alle 18.00

Interlocutore: Alexander Stelzer

Telefono +41 (0) 56/667 3663

Fax +41 (0) 56/667 4664

E-Mail service@maerklin.ch

Art.-Nr.	Seite
20099	58
20130	58
20172	58
20188	58
20224	58
20230	58
20299	58
20330	58
20360	58
20611	61
20612	61
20671	61
20672	61
20977	61
20997	61
24900	59
24902	59
24903	59
24904	59
24905	59
29074	20
29173	5
29179	24
29184	12
29323	6
29452	14
29641	18
29752	8
30000	30
36190	77
36198	76
36218	33
36290	77
36321	31
36501	32
36504	34
36635	76

Art.-Nr.	Seite
36637	77
36640	76
36700	32
36712	36
36740	29
36741	28
36871	30
4038	42
4039	42
40500	38
40501	38
40502	38
40503	39
4107	42
4108	42
44083	13
4410	47
4411	47
4413	44
4415	46
44188	48
44203	48
44213	49
44214	49
44215	49
44216	22
4423	44
44231	82
4424	44
4430	43
4431	43
4440	45
44403	45
44452	16
44504	35
4459	45
44600	46

Art.-Nr.	Seite
44610	43
44700	51
4471	47
4473	46
44734	50
44735	51
44736	40
44737	22
44752	9
44811	50
44815	25
44816	25
44817	26
44818	26
4671	47
48517	71
71053	64
71054	64
72217	27
7224	65
72452	17
72751	64
72752	64
72781	52
72782	52
72783	52
72784	52
72786	27
74371	66
74380	66
74391	66
74492	64
74924	65
78184	13
78452	15
78752	11
80827	71

Märklin MHI Garantiebedingungen

Unabhängig von den Ihnen gesetzlich zustehenden, nationalen Gewährleistungsrechten gegenüber Ihrem Märklin MHI-Fachhändler als Ihrem Vertragspartner oder Ihren Rechten aus Produkthaftung gewährt die Firma Gebr. Märklin & Cie. GmbH Ihnen beim Kauf dieser Märklin MHI-Produkte (diese Produkte sind mit dem Piktogramm ausgezeichnet) zusätzlich eine Hersteller-Garantie von 60 Monaten ab Kaufdatum zu den nachfolgend aufgeführten Konditionen. Damit haben Sie unabhängig vom Kaufort die Möglichkeit, auch direkt bei der Firma Märklin als Hersteller des Produktes aufgetretene Mängel oder Störungen zu reklamieren. Die Märklin Herstellergarantie gilt nur für die Technik der Modelle. Optische Mängel oder unvollständige Produkte können im Rahmen der Gewährleistungspflicht beim Verkäufer der Ware reklamiert werden.

Garantiebedingungen

Diese Garantie gilt für Märklin – Sortimentsprodukte und Einzelteile, die bei einem Märklin Fachhändler weltweit gekauft wurden. Als Kaufnachweis dient entweder die vom Märklin Fachhändler komplett ausgefüllte Garantie-Urkunde oder die Kaufquittung. Daher empfehlen wir unbedingt, diese Garantie-Urkunde zusammen mit der Kaufquittung aufzubewahren. Inhalt der Garantie/Ausschlüsse: Diese Garantie umfasst nach Wahl des Herstellers die kostenlose Beseitigung eventueller Störungen oder den kostenlosen Ersatz schadhafter Teile, die nachweislich auf Konstruktions-, Herstellungs- oder Materialfehler beruhen, inklusive der damit verbundenen Service-Leistungen. Weitergehende Ansprüche aus dieser Herstellergarantie sind ausgeschlossen.

Die Garantieansprüche erlöschen

- Bei verschleißbedingten Störungen bzw. bei üblicher Abnutzung von Verschleißteilen.
- Wenn der Einbau bestimmter Elektronikteile entgegen der Herstellervorgabe von nicht dafür autorisierten Personen durchgeführt wurde.
- Bei Verwendung in einem anderen als vom Hersteller bestimmten Einsatzzweck.
- Wenn die in der Bedienungsanleitung aufgeführten Hinweise des Herstellers nicht befolgt wurden.
- Jegliche Ansprüche aus Garantie, Gewährleistung oder Schadensersatz sind ausgeschlossen, wenn in Märklin Produkte Fremdteile eingebaut werden, die nicht von Märklin freigegeben sind und hierdurch die Mängel bzw. Schäden verursacht wurden. Entsprechendes gilt für Umbauten, die weder von Märklin noch von Werkstätten, die von Märklin autorisiert sind, durchgeführt werden. Grundsätzlich gilt zugunsten von Märklin die widerlegbare Vermutung, dass Ursache für die Mängel bzw. Schäden die vorgenannten Fremdteile bzw. Umbauten sind.
- Die Garantiefrist verlängert sich durch Instandsetzung oder Ersatzlieferung nicht. Die Garantieansprüche können entweder direkt bei dem Verkäufer oder durch Einsenden des reklamierten Teils zusammen mit der Garantie-Urkunde oder der Kaufquittung und einem Mängelbericht direkt an die Firma Märklin gestellt werden. Märklin und der Verkäufer übernehmen bei Reparaturannahme keine Haftung für eventuell auf dem Produkt vom Kunden gespeicherte Daten oder Einstellungen. Unfrei eingesandte Garantie-Reklamationen können nicht angenommen werden.

* Alle Preisangaben sind unverbindlich empfohlene Verkaufspreise.

Das Überraschungsset zum Geburtstag



Gebr. Märklin & Cie. GmbH
Stuttgarter Straße 55–57
73033 Göppingen
Germany
Service:
Telefon: +49 (0) 71 61 / 608 222
E-Mail: service@maerklin.de

Änderungen und Liefermöglichkeit sind vorbehalten. Preis-, Daten- und Maßangaben erfolgen ohne Gewähr. Irrtümer und Druckfehler vorbehalten, eine Haftung wird diesbezüglich ausgeschlossen. Bei den Abbildungen handelt es sich teilweise um Handmuster, Retuschen und Renderings. Die Serienproduktion kann in Details von den abgebildeten Modellen abweichen.

Alle Rechte vorbehalten. Nachdruck, auch auszugsweise, verboten.

© Copyright by Gebr. Märklin & Cie. GmbH

Gedruckt in Deutschland.
315117 – 01 2018

www.maerklin.de

 Besuchen Sie uns:
www.facebook.com/maerklin



Märklin erfüllt die Anforderungen an ein Qualitätsmanagementsystem nach der Norm ISO 9001. Dies wird regelmäßig vom TÜV Süd durch Überwachungsprüfungen kontrolliert und zertifiziert. Sie haben damit die Sicherheit, ein geprüftes Qualitätsprodukt zu kaufen.

44231 Happy Birthday Wagen

Vorbild: Zweiachsiger Niederbordwagen der Bauart Kklm 505 in farbenfroher Gestaltung.

Modell: Beladen mit einem hochwertigen Strandbuggy-Modell aus Metall. Darüber hinaus verfügt der Wagen über ein Zahlenset zum Einstecken am Wagen. Wagen mit Relex-Kupplungen. Länge über Puffer 11,5 cm. Gleichstromradsatz E700580.

26,99 Euro*

Zahlenset



Beladung kann variieren



HIGHLIGHTS

Das hochwertige Strandbuggy-Modell aus Metall lädt zum Spielen ein.

Ein ideales Produkt als Geburtstags-geschenk.

